



التقرير السنوي لحوادث السير في المملكة خلال عام ٢٠٠٨

التقرير السنوي لحوادث السير في المملكة خلال عام ٢٠٠٨

مقدمة :

يعتبر عام ٢٠٠٨ من الأعوام التي شهدت انخفاض في أعداد حوادث السير ونقص نتائجها مقارنة مع الأعوام السابقة و لإعطاء صورة واضحة عن هذه الحوادث خلال هذا العام كان لا بد من تحليل جميع الإحصائيات المتعلقة بحوادث السير ونتائجها في المملكة بحيث يعطي قراءة واضحة عن هذه الحوادث وما ينتج عنها من إصابات وكذلك بيان أهم الأسباب التي أدت إلى هذا انخفاض في أعداد الحوادث وقلت نتائجها .

لقد بلغ عدد الحوادث التي سجلت في المملكة خلال عام ٢٠٠٨ (١٠١٠٦٦) حادث بمعدل شهري مقداره (٨٤٢٢) حادث تقريباً ومعدل يومي (٢٧٧) حادث تقريباً ، كما وبلغ عدد الجرحى نتيجة لحوادث السير (١٣٩١٣) جريح بمعدل شهري مقداره (١١٥٩) جريح تقريباً ومعدل يومي مقداره (٣٨) جريح تقريباً ، وبلغ عدد الوفيات نتيجة لحوادث السير (٧٤٠) وفاة بمعدل شهري مقداره (٦٢) وفاة تقريباً ومعدل يومي مقداره (٢) وفاة تقريباً .

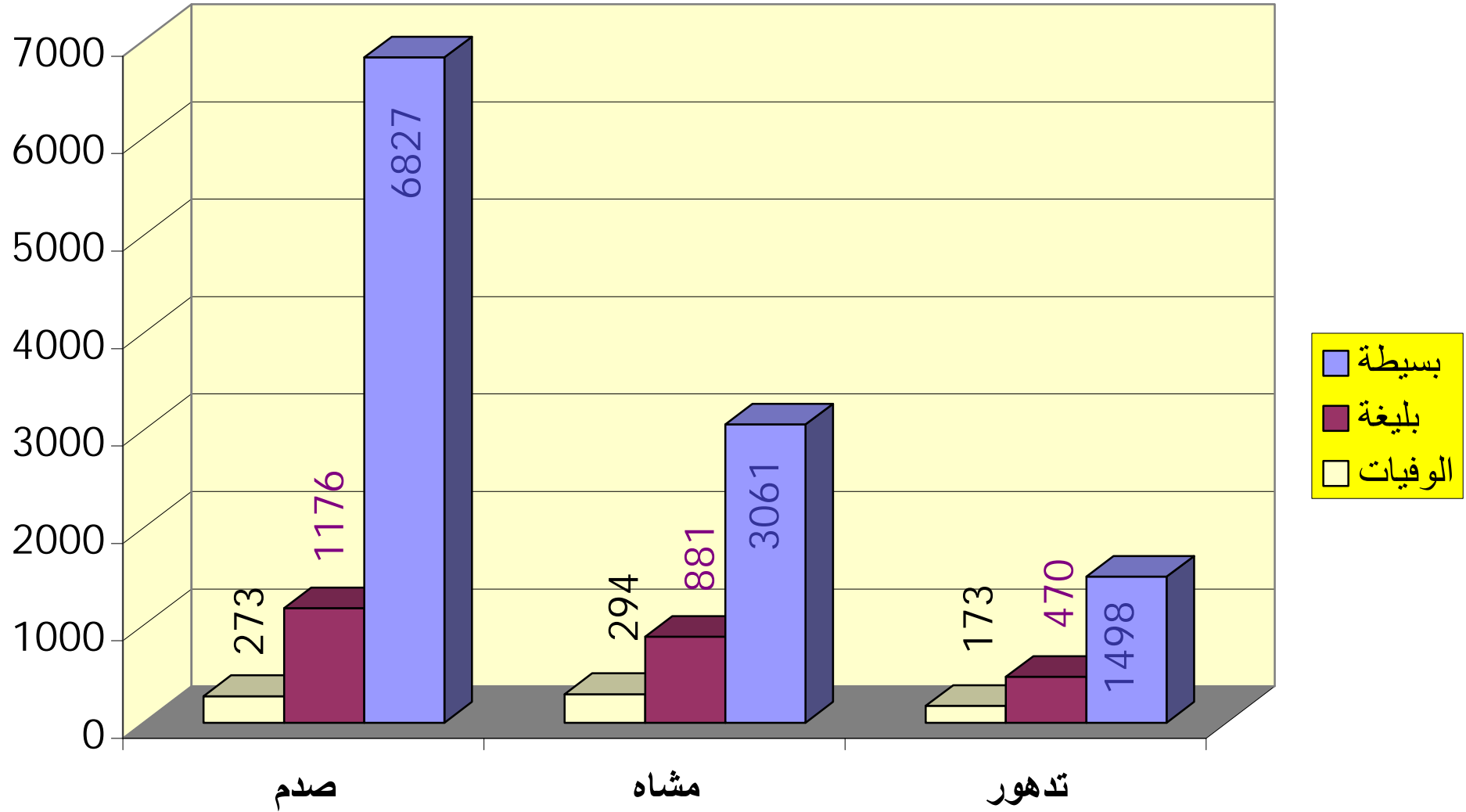
جدول يبين مقارنه حوادث السير ونتائجها خلال الفترة ٢٠٠٧ - ٢٠٠٨ في المملكة

نسبة النقص	النقص	السنة		البيان
		٢٠٠٨	٢٠٠٧	
٨,٦ % -	٩٥٦٤	١٠١٠٦٦	١١٠٦٣٠	عدد الحوادث
٢٢,٦ % -	٤٠٥٦	١٣٩١٣	١٧٩٦٩	عدد الجرحى
٢٥,٤ % -	٢٥٢	٧٤٠	٩٩٢	عدد الوفيات

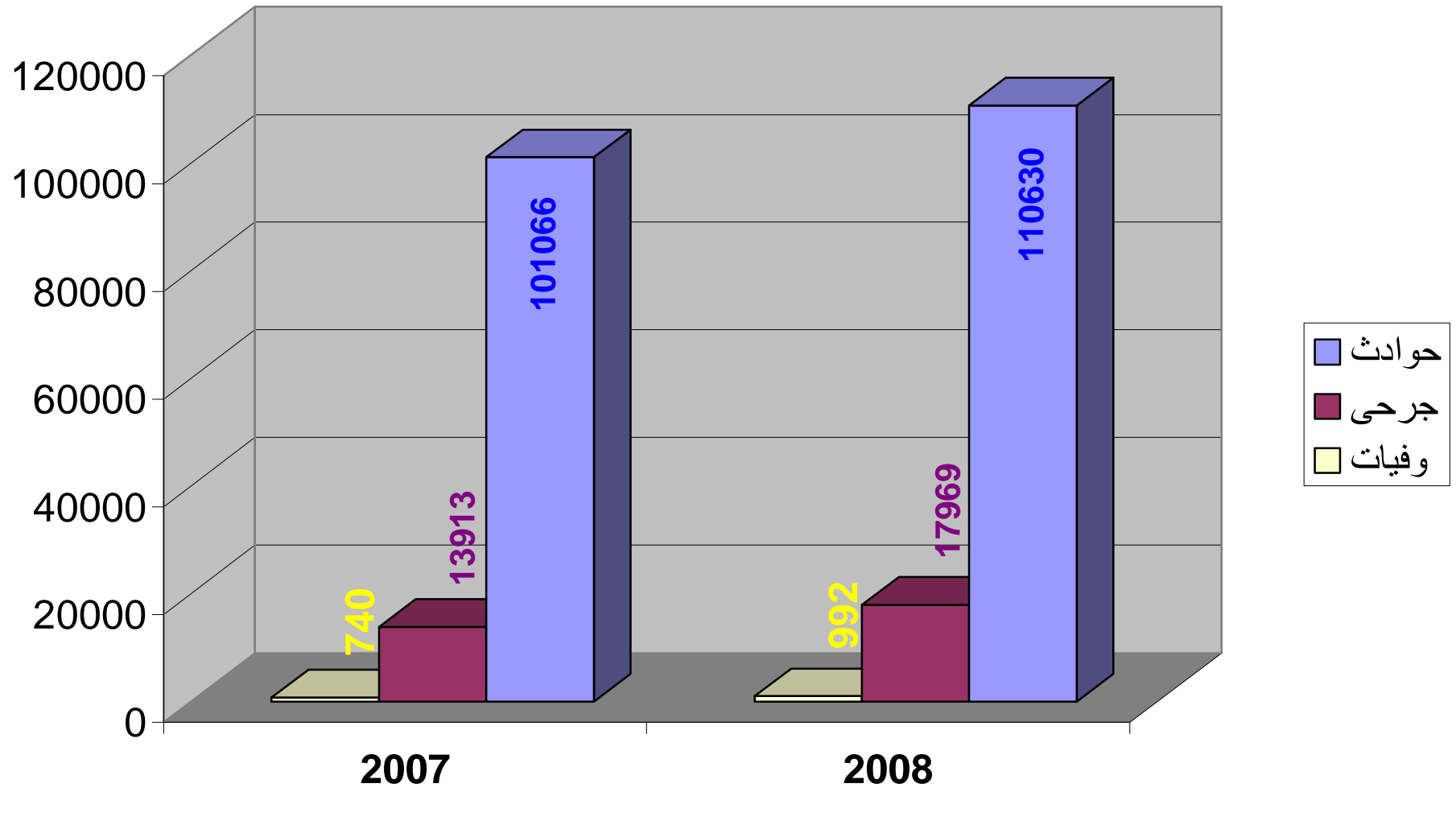
جدول يبين أعداد المركبات الاجنبيه و المركبات المسجلة بالمملكة خلال عام ٢٠٠٠ - ٢٠٠٨

عدد المركبات المسجلة	عدد المركبات الأجنبية	السنة
٤٧٣٣٣٩	٨٩٥٠٣	٢٠٠٠
٥٠٩٨٣٢	٢٧٣٥١٤	٢٠٠١
٥٣٥١١٢	٣٤٠٢٨٢	٢٠٠٢
٥٦٨٠٩٦	٣٧٥٦٠٢	٢٠٠٣
٦١٤٦١٤	٤٣٦٩٠٦	٢٠٠٤
٦٧٩٧٣١	٤٧٦٩٦٣	٢٠٠٥
٧٥٥٤٧٧	٦٠٥٩١٩	٢٠٠٦
٨٤١٩٣٣	٦٢٣٨٤٤	٢٠٠٧
٩١٩٦٠٨	٧٢١٩٣٩	٢٠٠٨

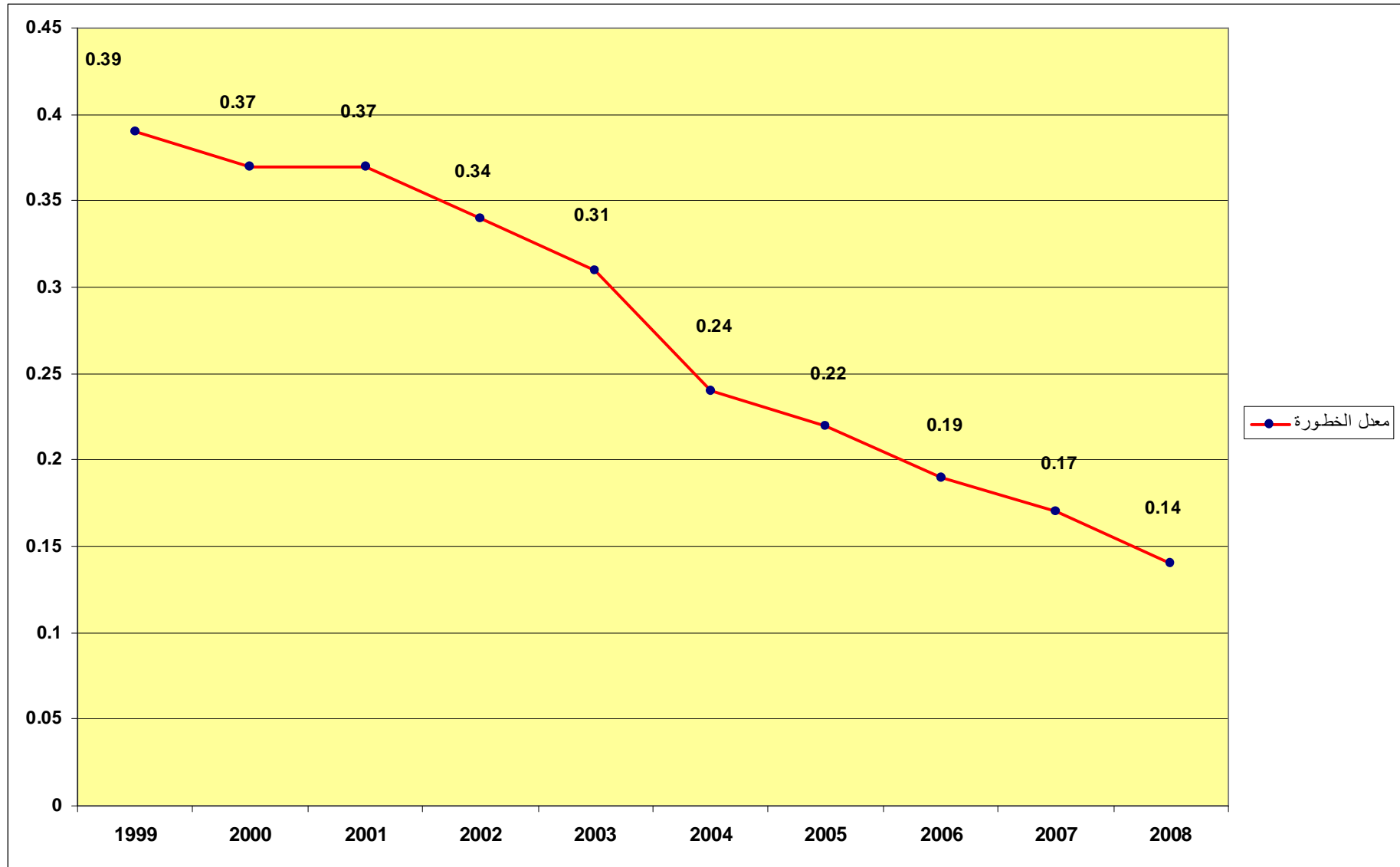
شكل يبين عدد الوفيات والاصابات (البليغة والبليغة) لنوع الحوادث لعام ٢٠٠٨



شكل يبين مقارنة بين عدد الحوادث، الجرحى، والوفيات بين عام ٢٠٠٧-٢٠٠٨



معدل خطورة الحوادث خلال الفترة ١٩٩٩ ولغاية ٢٠٠٨



جدول رقم (١) يبين نوع الحادث مع نتائج الحادث للمملكة لعام ٢٠٠٨

المصابين			الحوادث التي نتج عنها إصابات			أعداد حوادث أضرار مادية	عدد الحوادث	نوع الحادث
الوفيات	بليغة	بسيطة	وفيات	بليغة	بسيطة			
٢٧٣	١١٧٦	٦٨٢٧	٢٠٨	٨٣٩	٣٤٢٨	٩٠٦١٠	٩٥٠٨٥	صدم
٢٩٤	٨٨١	٣٠٦١	٢٩٢	٨٦٨	٢٩٨٦	٠	٤١٤٦	مشاة
١٧٣	٤٧٠	١٤٩٨	١٣٨	٣٢٣	٧١٢	٦٦٢	١٨٣٥	تدهور
٧٤٠	٢٥٢٧	١١٣٨٦	٦٣٨	٢٠٣٠	٧١٢٦	٩١٢٧٢	١٠١٠٦٦	المجموع

جدول رقم (٢) يبين نوع الحادث مع نتائج الحوادث للعاصمة لعام ٢٠٠٨

نوع الحادث	عدد الحوادث	النسبة %	أعداد حوادث أضرار مادية			المصابين			
			بسيطة	بليغة	وفيات	بسيطة	بليغة	الوفيات	
صدم	٦٦٤٦٨	٩٦,٣	١٨٥٦	٣١٠	٧٨	٣٢٦٣	٣٨٩	١٠,٣	٣٨,٦
مشاة	١٩١٣	٢,٨	١٤٨٦	٣٠٤	١٢٣	١٤٩١	٣٦٤	١٢٤	٤٦,٤
تدهور	٦٠٨	٠,٩	٢٤٦	٩٠	٣١	٤٩٦	١١٢	٤٠	١٥,٠
المجموع	٦٨٩٨٩	١٠٠	٣٥٨٨	٧٠٤	٢٣٢	٥٢٥٠	٨٦٥	٢٦٧	١٠٠,٠
المجموع الكلي	٦٨٩٨٩		٤٥٢٤			٦١١٥		٢٦٧	

جدول رقم (٣) يبين نوع الحادث مع نتائج الحادث للمملكة لعام ٢٠٠٨

النسبة %	الوفيات	المصابين				حوادث نتج عنها أضرار بشرية	حوادث نتج عنها أضرار مادية	النسبة %	عدد الحوادث	نوع الحادث
		النسبة %	الإصابات البليغة	النسبة %	الإصابات البسيطة					
٣٦,٩	٢٧٣	٤٦,٥	١١٧٦	٦٠,٠	٦٨٢٧	٤٤٧٥	٩٠,٦١٠	٩٤,١	٩٥٠٨٥	صدم
٣٩,٧	٢٩٤	٣٤,٩	٨٨١	٢٦,٩	٣٠٦١	٤١٤٦	-	٤,١	٤١٤٦	مشاة
٢٣,٤	١٧٣	١٨,٦	٤٧٠	١٣,١	١٤٩٨	١١٧٣	٦٦٢	١,٨	١٨٣٥	تدهور
١٠٠,٠	٧٤٠	١٠٠,٠	٢٥٢٧	١٠٠,٠	١١٣٨٦	٩٧٩٤	٩١٢٧٢	١٠٠,٠	١٠١٠٦٦	المجموع

جدول رقم (٤) يبين توزيع حوادث السير ونتائجها حسب مديريات الشرطة وقيادة البادية الملكية خلال عام ٢٠٠٨

الوفيات		الجرحي		الإصابات البليغة		الإصابات البسيطة		حوادث نتج عنها مصابين	حوادث نتج عنها أضرار مادية	الحوادث		مديرية الشرطة
%	العدد	%	العدد	%	العدد	%	العدد			%	العدد	
٢٧,٨	٢٠٦	٤٠,٣	٥٦٠٧	٣٠,٢	٧٦٢	٤٢,٦	٤٨٤٥	٤٢٦٥	٦٤٣٥٨	٦٧,٩	٦٨٦٢٣	العاصمة
٦,٤	٤٨	٨,٨	١٢٢٠	٦,٦	١٦٨	٩,٢	١٠٥٢	٩١٠	٥١٨١	٦,٠	٦٠٩١	اربد
٧,٧	٥٧	٨,٦	١١٨٩	١٠,٧	٢٧٠	٨,١	٩١٩	٨٣٦	٥١٥٥	٥,٩	٥٩٩١	الزرقاء
٣,١	٢٣	٤,١	٥٧٣	١,٨	٤٦	٤,٦	٥٢٧	٤٢٠	٢٦٦٤	٣,١	٣٠٨٤	الرصيفة
٨,١	٦٠	٦,٤	٨٨٦	١٣,٦	٣٤٣	٤,٨	٥٤٣	٦١٣	٣٩١٢	٤,٥	٤٥٢٥	البلقاء
٥,٧	٤٢	٥,٦	٧٨٢	٤,٧	١١٨	٥,٨	٦٦٤	٤٠٤	٩١٨	١,٣	١٣٢٢	الكرك
٣,٠	٢٢	٢,٦	٣٦٧	٧,٠	١٧٧	١,٧	١٩٠	٢٢٥	٧٩٣	١,٠	١٠١٨	المفرق
٤,٢	٣١	١,٦	٢٢٧	٢,٢	٥٦	١,٥	١٧١	١٦٧	٤٦٣	٠,٦	٦٣٠	معان
٤,٥	٣٣	٣,٠	٤١٢	٢,٠	٥١	٣,١	٣٦١	٢٦٧	١٩٢٤	٢,٢	٢١٩١	العقبة
١,٩	١٤	١,٦	٢٢٥	١,٦	٤١	١,٦	١٨٤	١٨٢	١١١٦	١,٣	١٢٩٨	مادبا
٢,٣	١٧	١,٣	١٧٤	١,٢	٣٠	١,٣	١٤٤	١٢٣	٣٧٨	٠,٥	٥٠١	الطفيلة
١٥,٠	١١١	٦,٠	٨٣٦	٧,٧	١٩٤	٥,٦	٦٤٢	٤٦٤	١٤٣٦	١,٩	١٩٠٠	البادية
٥,٣	٣٩	٣,٠	٤١١	٤,١	١٠٣	٢,٧	٣٠٨	٢٥٥	٩٨١	١,٢	١٢٣٦	جرش
١,٩	١٤	٢,٣	٣٢٤	١,٢	٣١	٢,٦	٢٩٣	١٩٣	٨٣٤	١,٠	١٠٢٧	عجلون
١,٤	١٠	١,٨	٢٥٠	١,٥	٣٨	١,٩	٢١٢	١٥٩	٤٨٩	٠,٦	٦٤٨	الرمثا
٠,١	١	٠,٤	٦٢	٠,٩	٢٣	٠,٣	٣٩	٤١	١٨٤	٠,٢	٢٢٥	البتراء
١,٦	١٢	٢,٦	٣٦٨	٣,٠	٧٦	٢,٦	٢٩٢	٢٧٠	٤٨٦	٠,٨	٧٥٦	غرب اربد
١٠٠,٠	٧٤٠	١٠٠,٠	١٣٩١٣	١٠٠,٠	٢٥٢٧	١٠٠,٠	١١٣٨٦	٩٧٩٤	٩١٢٧٢	١٠٠,٠	١٠١٠٦٦	المجموع

جدول رقم (٥) يبين توزيع الوفيات الناتجة من حوادث السير حسب مديريات الشرطة وقيادة البادية الملكية خلال عام ٢٠٠٨

مديرية الشرطة	المجموع	مشاة	سائق	بجانب السائق	المقاعد الخلفية	ركاب الباص	ركاب صندوق الشحن	ركب دراجة نارية
العاصمة	٢٠٦	١١١	٤٤	٣٦	١٤	٠	١	٠
إربد	٤٨	٢٤	١٣	٤	٥	١	١	٠
الزرقاء	٥٧	٢٣	١٩	١١	٤	٠	٠	٠
الرصيفة	٢٣	١٥	٤	١	٣	٠	٠	٠
البلقاء	٦٠	٢٣	١٦	١٥	٤	٠	٢	٠
الكرك	٤٢	٩	١١	١٦	٥	١	٠	٠
المفرق	٢٢	٣	٨	٨	٣	٠	٠	٠
معان	٣١	٥	١٣	١٠	٣	٠	٠	٠
العقبة	٣٣	٧	١٦	٧	٣	٠	٠	٠
مادبا	١٤	١٠	٢	١	٠	٠	١	٠
الطفيلة	١٧	٧	٤	٥	١	٠	٠	٠
البادية	١١١	٢٦	٣٥	٢٨	١٩	٢	٠	١
جرش	٣٩	٩	٥	٦	٠	١٩	٠	٠
عجلون	١٤	٨	٣	١	١	٠	١	٠
الرمثا	١٠	٦	١	١	٢	٠	٠	٠
البتراء	١	٠	١	٠	٠	٠	٠	٠
غرب اربد	١٢	٨	٣	١	٠	٠	٠	٠
المجموع	٧٤٠	٢٩٤	١٩٨	١٥١	٦٧	٢٣	٦	١

جدول رقم (٦) يبين توزيع الإصابات البسيطة الناتجة من حوادث السير حسب مديريات الشرطة وقيادة البادية الملكية خلال عام ٢٠٠٨

مديرية الشرطة	المجموع	مشاه	سائق	بجانب السائق	المقاعد الخلفية	ركاب الباص	ركاب صندوق الشحن	ركب دراجة نارية
العاصمة	٤٨٤٥	١٣٨١	١٩٣٨	١٠٢١	٣٧٧	٩٧	٢٦	٥
إربد	١٠٥٢	٣٤٣	٣٤١	٢١٩	١٠٧	٢٨	١٣	١
الزرقاء	٩١٩	٢٨٩	٢٦٤	١٩١	٧٤	٦٦	٣٥	٠
الرصيفة	٥٢٧	٢٣٨	١٤٦	٧١	٥٢	١٧	٣	٠
البلقاء	٥٤٣	١٠٠	٢٠٣	١٣٢	٦٩	٣٤	٣	٢
الكرك	٦٦٤	١١٣	٢١٠	١٢٥	١٠٦	٩٧	١٢	١
المفرق	١٩٠	٣٦	٧٧	٥٣	٢١	٣	٠	٠
معان	١٧١	٢٨	٦٨	٦٠	١٥	٠	٠	٠
العقبة	٣٦١	٦٧	١٣٢	٩٤	٥٠	١٠	٨	٠
مادبا	١٨٤	٤٠	٨٥	٤٢	١٣	٢	٠	٢
الطفيلة	١٤٤	٢٩	٤٤	٤٣	٢٥	٠	٣	٠
البادية	٦٤٢	٥٤	٢٦١	٢٠٣	٨٩	٣٣	٢	٠
جرش	٣٠٨	٧٤	٩١	٧٧	٣٤	٢٩	٣	٠
عجلون	٢٩٣	٦٥	٩٤	٦٣	٥١	١٥	٤	١
الرمثا	٢١٢	٦٥	٥٣	٣٩	٤٢	١٢	٠	١
غرب اربد	٢٩٢	١٣٤	٧٧	٣٧	٣٩	٠	٤	١
البتراء	٣٩	٥	١٩	١١	١	١	٢	٠
المجموع	١١٣٨٦	٣٠٦١	٤١٠٣	٢٤٨١	١١٦٥	٤٤٤	١١٨	١٤

جدول رقم (٧) يبين توزيع الإصابات البليغة الناتجة من حوادث السير حسب مديريات الشرطة وقيادة البادية الملكية خلال عام ٢٠٠٨

مديرية الشرطة	المجموع	مشاه	سائق	بجانب السائق	المقاعد الخلفية	ركاب الباص	ركاب صندوق الشحن	ركب دراجة نارية
العاصمة	٧٦٢	٢٨٠	٢٥٩	١٥٥	٥٤	٩	٤	١
إربد	١٦٨	٧٠	٤٨	٣٣	١٤	٠	٢	١
الزرقاء	٢٧٠	١١٤	٦٤	٥٩	٢٠	٩	٤	٠
الرصيفة	٤٦	١٨	١١	٧	٥	٢	١	٢
البلقاء	٣٤٣	١٢٧	١١٣	٦٢	٣١	٧	٣	٠
الكرك	١١٨	٣٠	٣٢	٢٩	١٨	٤	٥	٠
المفرق	١٧٧	٤٦	٥٢	٥٤	٢٣	٢	٠	٠
معان	٥٦	٨	٢٧	١٣	٨	٠	٠	٠
العقبة	٥١	١٢	١٨	١٣	٥	١	٢	٠
مادبا	٤١	١٥	١١	١٤	١	٠	٠	٠
الطفيلة	٣٠	٨	٩	١٠	٣	٠	٠	٠
البادية	١٩٤	٣٤	٦٧	٧٠	٢٠	١	٢	٠
جرش	١٠٣	٤٠	٢٩	٢٣	٧	٣	١	٠
عجلون	٣١	٩	١١	٨	٣	٠	٠	٠
الرمثا	٣٨	١٩	٩	٤	٢	٣	١	٠
البتراء	٢٣	٥	٩	٨	١	٠	٠	٠
غرب اربد	٧٦	٤٦	١٨	٥	٤	٠	٣	٠
المجموع	٢٥٢٧	٨٨١	٧٨٧	٥٦٧	٢١٩	٤١	٢٨	٤

جدول رقم (٨) يبين توزيع حوادث (الصدم) ونتائجها حسب المحافظة خلال عام ٢٠٠٨

الوفيات	الإصابات البليغة	الإصابات البسيطة	حوادث نتج عنها مصابين			حوادث نتج عنها أضرار مادية	الحوادث		المحافظة
			وفيات	بليغة	بسيطة		%	العدد	
١٠٣	٤١٢	٣٢٦٣	٧٨	٣١٠	١٨٥٦	٦٤٢٢٤	٦٩,٩	٦٦٤٦٨	العاصمة
١٢	١٠٧	٧٧٤	١٢	٧٧	٤٠٢	٦٠١٦	٦,٨	٦٥٠٧	اريد
٤٣	١٤٣	٨٤٠	٣٤	٩١	٣٩٠	٧٩٤٠	٨,٨	٨٤٥٥	الزرقاء
٤٢	١٩٩	٤٥٨	٢٠	١٤٩	١٩٣	٤٤٥١	٥,١	٤٨١٣	البلقاء
١٣	٤٦	٣٧٥	١١	٢٦	١١٩	١١٤٠	١,٤	١٢٩٦	الكرك
٢١	١٢٦	٢١٨	١١	٨١	٧٠	١٢٧٠	١,٥	١٤٣٢	المفرق
٤	٢٧	١١٢	٤	١٧	٤٨	٦٢٧	٠,٧	٦٩٦	معان
١٤	٢١	٢٤٤	١١	٢٢	١٠٥	١٨١٤	٢,١	١٩٥٢	العقبة
٩	٣٠	١٤٠	١٥	٢٢	٨٩	٩٥٢	١,١	١٠٧٨	مادبا
٢	١٠	٦٦	٢	٧	٣١	٣٢٤	٠,٤	٣٦٤	الطفيلة
٥	٣٨	١٤٦	٥	٢٤	٥٦	١٠١٦	١,٢	١١٠١	جرش
٥	١٧	١٩١	٥	١٣	٦٩	٨٣٦	١,٠	٩٢٣	عجلون
٢٧٣	١١٧٦	٦٨٢٧	٢٠٨	٨٣٩	٣٤٢٨	٩٠٦١٠	١٠٠,٠	٩٥٠٨٥	المجموع

جدول رقم (٩) يبين توزيع حوادث (مشاه) ونتائجها حسب المحافظة خلال عام ٢٠٠٨

الوفيات	الإصابات البليغة	الإصابات البسيطة	حوادث نتج عنها مصابين			حوادث نتج عنها أضرار مادية	الحوادث		المحافظة
			وفيات	بليغة	بسيطة		%	العدد	
١٢٤	٣٦٤	١٤٩١	١٢٣	٣٠٤	١٤٨٦	٠	٤٦,١	١٩١٣	العاصمة
٤٦	١٢٥	٥٣٠	٤٥	١٢٥	٤٣٣	٠	١٤,٥	٦٠٣	اربد
٣٣	١٣٨	٤٨٥	٣٣	١٤٠	٥٤٧	٠	١٧,٤	٧٢٠	الزرقاء
٢٥	٨٧	٩١	٢٤	١٠٤	٩٤	٠	٥,٤	٢٢٢	البلقاء
٩	٩	١٠٨	٩	٣١	١٠٣	٠	٣,٤	١٤٣	الكرك
١١	٦٤	٥٦	١١	٧٣	٤٤	٠	٣,١	١٢٨	المفرق
٨	١٧	٣٤	٨	١٧	٣٣	٠	١,٤	٥٨	معان
٦	١٣	٧٢	٦	١٣	٧٣	٠	٢,٢	٩٢	العقبة
٧	١٢	٢٤	٧	١١	٢٠	٠	٠,٩	٣٨	مادبا
٧	٨	٢٧	٧	٩	٢٤	٠	١,٠	٤٠	الطفيلة
٨	٣٥	٧٠	٨	٣٣	٦١	٠	٢,٥	١٠٢	جرش
١٠	٩	٧٣	١١	٨	٦٨	٠	٢,١	٨٧	عجلون
٢٩٤	٨٨١	٣٠٦١	٢٩٢	٨٦٨	٢٩٨٦	٠	١٠٠,٠	٤١٤٦	المجموع

جدول رقم (١٠) يبين توزيع حوادث (تدهور) ونتائجها حسب المحافظة خلال عام ٢٠٠٨

الوفيات	الإصابات البليغة	الإصابات البسيطة	حوادث نتج عنها مصابين			حوادث نتج عنها أضرار مادية	الحوادث		المحافظة
			وفيات	بليغة	بسيطة		%	العدد	
٤٠	١١٢	٤٩٦	٣١	٩٠	٢٤٦	٢٤١	٣٣,١	٦٠٨	العاصمة
١١	٣٨	٢٢٣	٩	٢٤	٨٩	٧١	١٠,٥	١٩٣	أربد
٢٤	٦١	١٩١	٢٢	٤١	٩٠	١٠٢	١٣,٩	٢٥٥	الزرقاء
١١	٣٩	٤٨	١٠	٣٠	٢٦	٥٣	٦,٥	١١٩	البلقاء
١٥	٣٤	١٥٩	١١	١٩	٦٤	٢٣	٦,٤	١١٧	الكرك
١٣	٦٧	٧٥	٩	٤١	٣٠	٣٦	٦,٣	١١٦	المفرق
٢٧	٥٠	٨٥	٢١	٢٧	٤٧	٤٥	٧,٦	١٤٠	معان
١٨	٢٢	٧٠	١٢	١٣	٣٤	٢٤	٤,٥	٨٣	العقبة
٠	٤	٨	٠	٣	٥	٥	٠,٧	١٣	مادبا
١٠	١٢	٥٢	٩	٩	٢٣	١٧	٣,٢	٥٨	الطفيلة
٣	٢٠	٥٤	٣	١٥	٣٦	٢٣	٤,٢	٧٧	جرش
١	١١	٣٧	١	١١	٢٢	٢٢	٣,١	٥٦	عجلون
١٧٣	٤٧٠	١٤٩٨	١٣٨	٣٢٣	٧١٢	٦٦٢	١٠٠,٠	١٨٣٥	المجموع

جدول رقم (١١) يبين توزيع حوادث السير ونتائجها حسب الأشهر خلال عام ٢٠٠٨

الوفيات		الجرحي		الإصابات البليغة		الإصابات البسيطة		حوادث نتج عنها مصابين	حوادث نتج عنها أضرار مادية	الحوادث		الأشهر
%	العدد	%	العدد	%	العدد	%	العدد			%	العدد	
٩,١	٦٧	٥,٤	٧٥٢	٥,٧	١٤٥	٥,٣	٦٠٧	٧٢٧	٧٩٥٤	٨,٦	٨٦٨١	كانون ثاني
٧,٣	٥٤	٥,٨	٨١١	٥,٩	١٤٩	٥,٨	٦٦٢	٦١٥	٥٦٨٧	٦,٢	٦٣٠٢	شباط
٥,٧	٤٢	٦,٨	٩٤٩	٦,٩	١٧٤	٦,٨	٧٧٥	٦٧٩	٥٥٧٥	٦,٢	٦٢٥٤	آذار
٥,٨	٤٣	٨,٥	١١٨٢	٩,٣	٢٣٤	٨,٣	٩٤٨	٨٤١	٥٨٣٨	٦,٦	٦٦٧٩	نيسان
٦,٦	٤٩	٨,٦	١١٩٧	١٠,١	٢٥٥	٨,٣	٩٤٢	٨٣١	٦٨٤٨	٧,٦	٧٦٧٩	أيار
٨,٦	٦٤	٩,٤	١٣٠١	١٠,٢	٢٥٨	٩,٢	١٠٤٣	٩١١	٧٦٥٤	٨,٥	٨٥٦٥	حزيران
٩,٥	٧٠	٩,٨	١٣٦٣	٩,٥	٢٤١	٩,٩	١١٢٢	٩٦١	٨٧٩٤	٩,٧	٩٧٥٥	تموز
٩,٦	٧١	٩,٢	١٢٨٤	١٠,٢	٢٥٧	٩,٠	١٠٢٧	٨٩٣	٩٣٤٠	١٠,١	١٠٢٣٣	أب
٩,٧	٧٢	٩,٥	١٣٢٤	٨,٤	٢١٣	٩,٨	١١١١	٨٧٠	٩٦٨١	١٠,٤	١٠٥٥١	أيلول
٨,١	٦٠	٩,١	١٢٦٢	٨,١	٢٠٤	٩,٣	١٠٥٨	٨٥٢	٧٨٣٥	٨,٦	٨٦٨٧	تشرين أول
٨,٢	٦١	٨,٤	١١٧٣	٦,٧	١٧٠	٨,٨	١٠٠٣	٧٨٨	٧٧٦٦	٨,٥	٨٥٥٤	تشرين ثاني
١١,٨	٨٧	٩,٥	١٣١٥	٩,٠	٢٢٧	٩,٥	١٠٨٨	٨٢٦	٨٣٠٠	٩,٠	٩١٢٦	كانون أول
١٠٠,٠	٧٤٠	١٠٠,٠	١٣٩١٣	١٠٠,٠	٢٥٢٧	١٠٠,٠	١١٣٨٦	٩٧٩٤	٩١٢٧٢	١٠٠,٠	١٠١٠٦٦	المجموع

جدول رقم (١٥) يبين توزيع حوادث السير للإصابات السواقين ونتائجها حسب الأشهر خلال عام ٢٠٠٨

الوفيات		الجرحى		الإصابات البليغة	الإصابات البسيطة	حوادث نتج عنها مصابين	حوادث نتج عنها أضرار ماديه	الحوادث		الأشهر
%	العدد	%	العدد					%	العدد	
٣,٦	١	٣,٩	٤٢	١١	٣١	٤٢	٨٣٦	٧,٢	٨٧٨	كانون ثاني
١٠,٧	٣	٥,٨	٦٣	٨	٥٥	٣٦	٦٩٧	٦,٠	٧٣٣	شباط
٠,٠	٠	٥,٣	٥٨	٦	٥٢	٤٠	٧٥٢	٦,٥	٧٩٢	آذار
٠,٠	٠	٧,٧	٨٤	٣	٨١	٥١	٨٥٨	٤٧,	٩٠٩	نيسان
٣,٦	١	٨,٣	٩٠	١٠	٨٠	٥٠	٩٢١	٨,٠	٩٧١	أيار
٢٨,٦	٨	١١,٣	١٢٣	١٣	١١٠	٨٨	٩٥١	٨,٥	١٠٣٩	حزيران
١٧,٩	٥	١٢,٦	١٣٧	١٤	١٢٣	٨٣	١١٤٥	١٠,١	١٢٢٨	تموز
٧,١	٢	٩,٦	١٠٤	١٨	٨٦	٥٣	١٠٩٨	٩,٥	١١٥١	أب
٣,٦	١	٨,٠	٨٧	٤	٨٣	٥٤	١٠٣٢	٨,٩	١٠٨٦	أيلول
١٧,٨	٥	١٠,٦	١١٥	١٠	١٠٥	٦٠	١٠٣١	٩,٠	١٠٩١	تشرين أول
٧,١	٢	٩,٦	١٠٤	٨	٩٦	٥٥	١١١٥	٩,٦	١١٧٠	تشرين ثاني
٠,٠	٠	٧,٣	٨٠	٦	٧٤	٤٤	١٠٨٥	٩,٣	١١٢٩	كانون أول
١٠٠,٠	٢٨	١٠٠,٠	١٠٨٧	١١١	٩٧٦	٦٥٦	١١٥٢١	١٠٠,٠	١٢١٧٧	المجموع

جدول رقم (١٨) يبين نسبة أخطاء السواقين المشتركين في حوادث السير
بالمملكة خلال عام ٢٠٠٨ م

النسبة	نوع الخطأ
٠,٣	المسير عكس السير
٠,٨	التجاوز الخاطئ
١,٣	تجاوز السرعة المقررة
١٥,٢	مخالفات المسارب
٠,٧	خطأ الانعطاف
٠,٧	الدوران الخاطئ
٢٠,٨	التتابع القريب
٠,٣	مخالفة الإشارة الضوئية
٢,٣	عدم التقيد بالشواخص
١٢,٦	عدم إعطاء أولوية المرور للمركبات
١,٤	عدم إعطاء أولوية للمشاة
١٠,٧	خطأ الرجوع للخلف
٢٠,١	عدم اخذ الاحتياطات
١,١	عدم تأمين ثبات المركبة أثناء الوقوف
٨,٨	الانحراف المفاجئ أثناء قيادة المركبة
٠,١	عدم وجود الكوابح أو عدم صلاحيتها
٠,٦	الوقوف الخاطئ
٠,٩	عدم تخفيف السرعة عند المدارس و التقاطعات
٠,٣	فرار السائق من مكان الحادث
١,٠	أخرى
١٠٠,٠	المجموع

جدول رقم (١٩) يبين أعداد حوادث السير ونتائجها ونسبة الزيادة السنوية في المملكة للسنوات ٢٠٠٣ - ٢٠٠٨ م .

السنة	عدد الحوادث	نسبة الزيادة أو النقص السنوية	عدد الجرحى	نسبة الزيادة أو النقص السنوية	عدد الوفيات	نسبة الزيادة أو النقص السنوية	عدد المركبات المسجلة	حادث / وفاة / مركبة	معدل الخطورة
٢٠٠٣	٦٢١١٥	+ ١٧,٤ %	١٨٣٦٨	+ ٥,٧ %	٨٣٢	+ ٩,٨ %	٥٦٨٠٩٦	١٤,٦	٠,٣١
٢٠٠٤	٧٠٢٦٦	+ ١٣,١ %	١٦٧٢٧	- ٨,٩ %	٨١٨	- ١,٧ %	٦١٤٦١٤	١٣,٣	٠,٢٥
٢٠٠٥	٨٣١٢٩	+ ١٨,٣ %	١٧٥٧٩	+ ٥,١ %	٧٩٠	- ٣,٤ %	٦٧٩٧٣١	١١,٦	٠,٢٢
٢٠٠٦	٩٨٠٥٥	+ ١٨,٠ %	١٨٠١٩	+ ٢,٥ %	٨٩٩	+ ١٣,٨ %	٧٥٥٤٧٧	١١,٩	٠,١٩
٢٠٠٧	١١٠٦٣٠	+ ١٢,٨ %	١٧٩٦٩	- ٠,٣ %	٩٩٢	+ ١٠,٣ %	٨٤١٩٣٣	١١,٨	٠,١٧
٢٠٠٨	١٠١٠٦٦	- ٨,٦ %	١٣٩١٣	- ٢٢,٦ %	٧٤٠	- ٢٥,٤ %	٩٠٥٥٩٢	٨,٢	٠,١٤

جدول رقم (٢٠) يبين أعداد حوادث السير ونتائجها ونسبة الزيادة السنوية في المملكة للسنوات ٢٠٠٣ - ٢٠٠٨ م .

السنة	عدد الحوادث	حوادث نتج عنها أضرار مادية	حوادث نتج عنها أضرار بشريه	عدد الجرحى	عدد الوفيات	نسبة الزيادة أو النقص السنوية	عدد المركبات المسجلة	حادث / ١٠,٠٠٠ مركبة	وفاة / ١٠,٠٠٠ مركبة	معدل الخطورة
٢٠٠٣	٦٢١١٥	٥٠١٨٨	١١٩٢٧	١٨٣٦٨	٨٣٢	+ ٩,٨ %	٥٦٨٠٩٦	١٠,٩٣,٤	١٤,٦	٠,٣١
٢٠٠٤	٧٠٢٦٦	٥٩٢٧٤	١٠٩٩٢	١٦٧٢٧	٨١٨	- ١,٧ %	٦١٤٦١٤	١١,٤٣,٣	١٣,٣	٠,٢٥
٢٠٠٥	٨٣١٢٩	٧١٥٠٧	١١٦٢٢	١٧٥٧٩	٧٩٠	- ٣,٤ %	٦٧٩٧٣١	١٢,٢٣,٠	١١,٦	٠,٢٢
٢٠٠٦	٩٨٠٥٥	٨٦٥٣١	١١٥٢٤	١٨٠١٩	٨٩٩	+ ١٣,٨ %	٧٥٥٤٧٧	١٢,٩٧,٩	١١,٩	٠,١٩
٢٠٠٧	١١٠٦٣٠	٩٩٣٠١	١١٣٢٩	١٧٩٦٩	٩٩٢	+ ١٠,٣ %	٨٤١٩٣٣	١٣,١٤,٠	١١,٨	٠,١٧
٢٠٠٨	١٠١٠٦٦	٩١٢٧٢	٩٧٩٤	١٣٩١٣	٧٤٠	- ٢٥,٤ %	٩٠٥٥٣٩	١١,١٦,١	٨,٢	٠,١٤

جدول (٢١) يبين المصابين و الفئة العمرية و الجنس لعام ٢٠٠٨

إصابة بليغة		إصابة بسيطة		وفاه		الفئة العمرية
أنثى	ذكر	أنثى	ذكر	أنثى	ذكر	
١٧	٤١	٧١	٨٤	١٤	١٧	٢-٠
٥٩	١٤٦	٢٠١	٤٦٣	١٤	٤٤	٥-٣
٤٨	١٣٩	١٦٨	٤٦٠	١١	٢٦	٨-٦
٢٥	١٠٢	١١٠	٣٣٢	٧	١٧	١١-٩
٢٧	٨٣	١٠٢	٣١٥	٥	١٣	١٤-١٢
١٣	٧٧	١٦٥	٢٩٦	٨	٢٥	١٧-١٥
٢٢	١٦١	٢١٢	٧٠٢	٧	٣٢	٢٠-١٨
٢٨	١٩٠	١٩٣	٩٧٧	٤	٣٦	٢٣-٢١
٣٧	١٧٣	١٩٤	٨٧٥	١١	٣٥	٢٦-٢٤
٣٠	١٥٦	١٧٠	٨٢١	٦	٤٧	٢٩-٢٧
٣٠	١٣٤	١٣٢	٦٠٤	٨	٣٧	٣٢-٣٠
١٧	١٢٢	١١٥	٥٦٤	٤	٢٧	٣٥-٣٣
٢٤	١٠٨	١٢٠	٥٠١	٥	٣٥	٣٨-٣٦
١٤	٦٥	٨١	٣٤٠	٣	١٨	٤١-٣٩
١٢	٥٩	٨٩	٣٢٤	٤	٢٢	٤٤-٤٢
١٨	٦٢	٧٢	٢٥٧	٢	١٥	٤٧-٤٥
١٧	٤٠	٧٣	٢٢٣	٩	٢٠	٥٠-٤٨
٥	٢٥	٥٣	١٤٢	٤	١٣	٥٣-٥١
٩	٢٢	٢٨	١٠٤	١١	١٧	٥٦-٥٤
١٢	٢٢	٤٠	١١٨	٤	١٩	٥٩-٥٧
٢٩	١٠٧	١١٨	٣٧٧	٢٨	٥٦	٦٠+
٤٩٣	٢٠٣٤	٢٥٠٧	٨٨٧٩	١٦٩	٥٧١	المجموع
٢٥٢٧		١١٣٨٦		٧٤٠		المجموع

جدول (٢٢) يبين المصابين بحوادث المشاة و الفئة العمرية و الجنس لعام ٢٠٠٨

إصابة بليغة		إصابة بسيطة		وفاه		الفئة العمرية
أنثى	ذكر	أنثى	ذكر	أنثى	ذكر	
٨	٢٢	٢٦	٣٥	٩	١٦	٢-٠
٤٢	١١٥	١٣٨	٣٦٨	١٣	٣٨	٥-٣
٣٤	١١٤	١٢٥	٣٥٢	٧	١٩	٨-٦
٢٦	٧٧	٦٣	٢٢٦	٥	١١	١١-٩
١٦	٥٩	٥٦	١٧١	٢	١٠	١٤-١٢
٧	٢٠	٤٦	١٠٠	١	١٦	١٧-١٥
٤	٣١	٦٤	١٤٦	١	٥	٢٠-١٨
٥	٣٤	٤٣	١٤٢	٢	١٠	٢٣-٢١
٩	٣١	٣٠	٨٦	٤	٤	٢٦-٢٤
٨	٢٥	٢٦	٩٧	٣	٨	٢٩-٢٧
٦	٢٠	٢٠	٧٠	٢	٥	٣٢-٣٠
٣	١٥	١٩	٧٤	٣	٦	٣٥-٣٣
٥	١٢	٢٢	٥٨	١	٣	٣٨-٣٦
٣	٦	١٦	٢٩	١	٤	٤١-٣٩
٥	١١	١٩	٤٧	٢	٤	٤٤-٤٢
٥	٧	١٠	٢٦	٢	٣	٤٧-٤٥
٦	٩	١٩	٤٧	٢	٧	٥٠-٤٨
١	٣	٧	٢٣	١	٢	٥٣-٥١
٥	٦	١٠	١٣	٢	٦	٥٦-٥٤
٤	٧	١٣	٣٢	٢	٨	٥٩-٥٧
١٧	٣٨	٢٦	١٢١	١٠	٣٤	٦٠+
٢١٩	٦٦٢	٧٩٨	٢٢٦٣	٧٥	٢١٩	المجموع
٨٨١		٣٠٦١		٢٩٤		المجموع

جدول (٢٣) جدول يبين الوفيات حسب الفئة العمرية ومستعمل الطريق لعام
٢٠٠٨ م

الفئة العمرية	المجموع	مشاه	سائق	بجانبا السائق	المقاعد الخلفية	ركاب الباص	ركاب صندوق الشحن	ركب دراجة نارية
٢-٠	٣١	٢٥	٠	٣	٣	٠	٠	٠
٥ - ٣	٥٨	٥١	٠	٤	٣	٠	٠	٠
٨-٦	٣٧	٢٦	٠	٣	٥	١	٢	٠
١١ - ٩	٢٤	١٦	٠	٣	٢	١	٢	٠
١٤-١٢	١٨	١٢	٠	٢	٠	٤	٠	٠
١٧- ١٥	٣٣	١٧	٥	٥	٤	٢	٠	٠
٢٠- ١٨	٣٩	٦	٨	١٤	٨	٢	٠	١
٢٣ - ٢١	٤٠	١٢	٩	١٤	٥	٠	٠	٠
٢٦ - ٢٤	٤٦	٨	١٩	٩	٧	٢	١	٠
٢٩ - ٢٧	٥٣	١١	٢٦	١٣	٢	١	٠	٠
٣٢ - ٣٠	٤٥	٧	٢٠	١٠	٧	١	٠	٠
٣٥ - ٣٣	٣١	٩	١٢	٩	١	٠	٠	٠
٣٨ - ٣٦	٤٠	٤	٢٢	٩	٣	٢	٠	٠
٤١ - ٣٩	٢١	٥	٩	٥	١	١	٠	٠
٤٤ - ٤٢	٢٦	٦	٩	٦	٤	١	٠	٠
٤٧ - ٤٥	١٧	٥	٧	٤	٠	٠	١	٠
٥٠ - ٤٨	٢٩	٩	٨	٨	٣	١	٠	٠
٥٣ - ٥١	١٧	٣	٨	٥	١	٠	٠	٠
٥٦ - ٥٤	٢٨	٨	٧	٩	٢	٢	٠	٠
٥٩ - ٥٧	٢٣	١٠	٧	٤	٢	٠	٠	٠
٦٠ +	٨٤	٤٤	٢٢	١٢	٤	٢	٠	٠
المجموع	٧٤٠	٢٩٤	١٩٨	١٥١	٦٧	٢٣	٦	١

جدول (٢٤) جدول يبين نتائج الحوادث (البسيطة) حسب الفئة العمرية و مستعمل الطريق لعام ٢٠٠٨ م

الفئة العمرية	المجموع	مشاه	سائق	بجانب السائق	المقاعد الخلفية	ركاب الباص	ركاب صندوق الشحن	ركب دراجة نارية
٢-٠	١٥٥	٦١	٠	٤١	٤٦	٦	١	٠
٥ - ٣	٦٦٤	٥٠٦	٠	٧٠	٧٣	٧	٥	٣
٨-٦	٦٢٨	٤٧٧	٠	٦٩	٦٦	٩	٦	١
١١ - ٩	٤٤٢	٢٨٩	٠	٦٢	٧٢	١١	٦	٢
١٤-١٢	٤١٧	٢٢٧	٠	٩٠	٧٥	١٥	٩	١
١٧- ١٥	٤٦١	١٤٦	١٢٦	٩٥	٧٢	١٢	٨	٢
٢٠- ١٨	٩١٤	٢١٠	٢٣٤	٢٥٧	١٢٦	٧١	١٦	٠
٢٣ - ٢١	١١٧٠	١٨٥	٤٦١	٣١٥	١١٨	٧٧	١٣	١
٢٦ - ٢٤	١٠٦٩	١١٦	٤٨٠	٢٩٠	١١٤	٥٧	١٢	٠
٢٩ - ٢٧	٩٩١	١٢٣	٥٠٤	٢٢٦	٧٨	٤٣	١٥	٢
٣٢ - ٣٠	٧٣٦	٩٠	٣٨٩	١٥٧	٦١	٣٢	٧	٠
٣٥ - ٣٣	٦٧٩	٩٣	٣٤١	١٦٩	٤٩	٢١	٦	٠
٣٨ - ٣٦	٦٢١	٨٠	٣٤٧	١٢٢	٤٥	٢٠	٧	٠
٤١ - ٣٩	٤٢١	٤٥	٢٦٧	٦٨	٢٧	١٢	٢	٠
٤٤ - ٤٢	٤١٣	٦٦	٢١٤	٨٨	٢٩	١٣	٢	١
٤٧ - ٤٥	٣٢٩	٣٦	١٨٥	٧٠	٢٧	٩	١	١
٥٠ - ٤٨	٢٩٦	٦٦	١٤٠	٦٨	١٩	٢	١	٠
٥٣ - ٥١	١٩٥	٣٠	١٠١	٤١	١٨	٥	٠	٠
٥٦ - ٥٤	١٣٢	٢٣	٧١	٢٥	٩	٤	٠	٠
٥٩ - ٥٧	١٥٨	٤٥	٦٦	٣٤	١٠	٣	٠	٠
٦٠ +	٤٩٥	١٤٧	١٧٧	١٢٤	٣١	١٥	١	٠
المجموع	١١٣٨٦	٣٠٦١	٤١٠٣	٢٤٨١	١١٦٥	٤٤٤	١١٨	١٤

جدول (٢٥) جدول يبين نتائج الحوادث (البليغة) حسب الفئة العمريه و مستعمل الطريق لعام ٢٠٠٨ م

الفئة العمريه	المجموع	مشاه	سائق	بجانب السائق	المقاعد الخلفية	ركاب الباص	ركاب صندوق الشحن	ركب دراجة ناريه
٢-٠	٥٨	٣٠	٠	٢١	٥	١	١	٠
٥ - ٣	٢٠٥	١٥٧	٠	٢٩	١٦	٢	١	٠
٨-٦	١٨٧	١٤٨	٠	٢٠	١٣	١	٤	١
١١ - ٩	١٢٧	١٠٣	٠	١١	١٢	٠	١	٠
١٤-١٢	١١٠	٧٥	٠	١٦	١٥	١	٢	١
١٧- ١٥	٩٠	٢٧	٢٧	١٩	١٤	٠	٣	٠
٢٠- ١٨	١٨٣	٣٥	٥٦	٦٨	١٩	٣	٢	٠
٢٣ - ٢١	٢١٨	٣٩	٩١	٤٧	٣٣	٤	٤	٠
٢٦ - ٢٤	٢١٠	٤٠	٨٩	٥٤	١٩	٧	١	٠
٢٩ - ٢٧	١٨٦	٣٣	٨١	٥٧	١٠	٤	٠	١
٣٢ - ٣٠	١٦٤	٢٦	٧٣	٤٢	١٦	٦	١	٠
٣٥ - ٣٣	١٣٩	١٨	٧٤	٣٤	١١	٢	٠	٠
٣٨ - ٣٦	١٣٢	١٧	٦٩	٣٨	٥	١	٢	٠
٤١ - ٣٩	٧٩	٩	٤٤	١٨	٥	٣	٠	٠
٤٤ - ٤٢	٧١	١٦	٣٦	١٣	٤	١	١	٠
٤٧ - ٤٥	٨٠	١٢	٤٤	١٧	٥	٠	٢	٠
٥٠ - ٤٨	٥٧	١٥	٢٤	١٥	٢	٠	١	٠
٥٣ - ٥١	٣٠	٤	١٩	٦	١	٠	٠	٠
٥٦ - ٥٤	٣١	١١	٧	١٠	٣	٠	٠	٠
٥٩ - ٥٧	٣٤	١١	٨	١١	٣	٠	٠	١
٦٠ +	١٣٦	٥٥	٤٥	٢١	٨	٥	٢	٠
المجموع	٢٥٢٧	٨٨١	٧٨٧	٥٦٧	٢١٩	٤١	٢٨	٤

جدول (٢٦) يبين المصابين و الفئة العمرية لعام ٢٠٠٨

النسبة	الوفيات	النسبة	مجموع الجرحى	إصابات بليغة	إصابات البسيطة	الفئة العمرية
٤,٢	٣١	١,٥	٢١٣	٥٨	١٥٥	٢-٠
٧,٨	٥٨	٦,٢	٨٦٩	٢٠٥	٦٦٤	٥-٣
٥	٣٧	٥,٨	٨١٥	١٨٧	٦٢٨	٨-٦
٣,٤	٢٥	٤,١	٥٦٩	١٢٧	٤٤٢	١١-٩
٢,٧	٢٠	٣,٨	٥٢٧	١١٠	٤١٧	١٤-١٢
٤,١	٣٠	٤,٠	٥٥١	٩٠	٤٦١	١٧-١٥
٥,٣	٣٩	٧,٩	١٠٩٧	١٨٣	٩١٤	٢٠-١٨
٥,٤	٤٠	١٠,٠	١٣٨٨	٢١٨	١١٧٠	٢٣-٢١
٦,٢	٤٦	٩,٢	١٢٧٩	٢١٠	١٠٦٩	٢٦-٢٤
٧,١	٥٣	٨,٥	١١٧٧	١٨٦	٩٩١	٢٩-٢٧
٦,١	٤٥	٦,٥	٩٠٠	١٦٤	٧٣٦	٣٢-٣٠
٤,٢	٣١	٥,٩	٨١٨	١٣٩	٦٧٩	٣٥-٣٣
٥,٤	٤٠	٥,٤	٧٥٣	١٣٢	٦٢١	٣٨-٣٦
٢,٨	٢١	٣,٦	٥٠٠	٧٩	٤٢١	٤١-٣٩
٣,٥	٢٦	٣,٥	٤٨٤	٧١	٤١٣	٤٤-٤٢
٢,٣	١٧	٢,٩	٤٠٩	٨٠	٣٢٩	٤٧-٤٥
٣,٩	٢٩	٢,٥	٣٥٣	٥٧	٢٩٦	٥٠-٤٨
٢,٣	١٧	١,٦	٢٢٥	٣٠	١٩٥	٥٣-٥١
٣,٨	٢٨	١,٢	١٦٣	٣١	١٣٢	٥٦-٥٤
٣,١	٢٣	١,٤	١٩٢	٣٤	١٥٨	٥٩-٥٧
١١,٤	٨٤	٤,٥	٦٣١	١٣٦	٤٩٥	٦٠+
١٠٠,٠	٧٤٠	١٠٠,٠	١٣٩١٣	٢٥٢٧	١١٣٨٦	المجموع

جدول (٢٧) حوادث الطرق حسب المحافظة ونوع الحادث ونتائجها لعام ٢٠٠٨

المتضررون			نوع الحادث				المحافظة
الوفيات	الإصابات البليغة	الإصابات البسيطة	المجموع	تدهور	مشاة	صدم	
٢٦٧	٨٦٥	٥٢٥٠	٦٨٩٨٩	٦٠٨	١٩١٣	٦٦٤٦٨	العاصمة
٦٩	٢٧٠	١٥٢٧	٧٣٩٠	١٩٣	٦٩٠	٦٥٠٧	اريد
١٠٠	٣٤٢	١٥١٦	٩٣٤٢	٢٥٥	٦٣٢	٨٤٥٥	الزرقاء
٧٨	٣٢٥	٥٩٧	٥١٥٤	١١٩	٢٢٢	٤٨١٣	البلقاء
٣٧	١١٢	٦٤٢	١٥٥٦	١١٧	١٤٣	١٢٩٦	الكرك
٤٥	٢٥٧	٣٤٩	١٦٧٦	١١٦	١٢٨	١٤٣٢	المفرق
٣٩	٩٤	٢٣١	٨٩٤	١٤٠	٥٨	٦٩٦	معان
٣٨	٥٦	٣٨٦	٢١٢٧	٨٣	٩٢	١٩٥٢	العقبة
١٦	٤٦	١٧٢	١١٢٩	١٣	٣٨	١٠٧٨	مأدبا
١٩	٣٠	١٤٥	٤٦٢	٥٨	٤٠	٣٦٤	الطفيلة
١٦	٩٣	٢٧٠	١٢٨٠	٧٧	١٠٢	١١٠١	جرش
١٦	٣٧	٣٠١	١٠٦٧	٥٦	٨٨	٩٢٣	عجلون
٧٤٠	٢٥٢٧	١١٣٨٦	١٠١٠٦٦	١٨٣٥	٤١٤٦	٩٥٠٨٥	المجموع

جدول (٢٨) حوادث الطرق حسب مديرية الشرطة ونوع الحادث ونتائجها لعام ٢٠٠٨ م

المتضررون			نوع الحوادث				مديرية الشرطة
الوفيات	الإصابات البليغة	الإصابات البسيطة	المجموع	تدهور	مشاة	صدم	
٢٠٦	٧٦٢	٤٨٤٥	٦٨٦٣٠	٤٩٧	١٨٥٧	٦٦٢٧٦	العاصمة
٤٨	١٦٨	١٠٥٢	٦٠٨٤	١٢٦	٤٥٢	٥٥٠٦	إربد
٥٧	٢٧٠	٩١٩	٥٩٩١	١٥٥	٤٣٦	٥٤٠٠	الزرقاء
٢٣	٤٦	٥٢٧	٣٠٨٤	٥٣	٢٢١	٢٨١٠	الرصيفة
٦٠	٣٤٣	٥٤٣	٤٥٢٥	١١٥	١٨٧	٤٢٢٣	البلقاء
٤٢	١١٨	٦٦٤	١٣٢٢	١٢٩	١٤٩	١٠٤٤	الكرك
٢٢	١٧٧	١٩٠	١٠١٨	٦٦	٨١	٨٧١	المفرق
٣١	٥٦	١٧١	٦٣٠	١٠٨	٤٢	٤٨٠	معان
٣٣	٥١	٣٦١	٢١٩١	٧٥	٨٣	٢٠٣٣	العقبة
١٤	٤١	١٨٤	١٢٩٨	١٤	٤٢	١٢٤٢	مادبا
١٧	٣٠	١٤٤	٥٠١	٦٢	٤٣	٣٩٦	الطفيلة
١١١	١٩٤	٦٤٢	١٩٠٠	٢١١	٩٦	١٥٩٣	البادية
١٠	٣٨	٢١٢	٦٤٨	٣١	٨٨	٥٢٩	الرمثا
٣٩	١٠٣	٣٠٨	١٢٣٦	٨١	١١٢	١٠٤٣	جرش
١	٢٣	٣٩	٢٢٥	٢٠	١١	١٩٤	البتراء
١٢	٧٦	٢٩٢	٧٥٦	٤٠	١٦٤	٥٥٢	غرب اربد
٧٤٠	٢٥٢٧	١١٣٨٦	١٠١٠٦٦	١٨٣٥	٤١٤٦	٩٥٠٨٥	المجموع

جدول (٢٩) يبين وفيات مستعمل الطريق حسب المحافظة خلال عام ٢٠٠٨ م

المحافظة	المجموع	مشاه	سائق	جانب السائق	المقاعد الخلفية	ركاب الباص	ركاب صندوق الشحن	درجة ناريه
العاصمة	٢٦٧	١٣٣	٥٦	٥٠	٢٦	١	١	٠
اريد	٦٩	٣٥	١٩	٦	٧	١	١	٠
الزرقاء	١٠٠	٣٣	٣٦	١٩	١١	٠	٠	١
البلقاء	٧٨	٢٥	١٦	١٥	٢	١٩	١	٠
الكرك	٣٧	٨	١٠	١٤	٤	١	٠	٠
المفرق	٤٥	١١	١٤	١٤	٥	١	٠	٠
معان	٣٩	٩	١٦	١٠	٤	٠	٠	٠
العقبة	٣٨	٧	١٦	١٠	٥	٠	٠	٠
مأدبا	١٦	١٠	٣	١	٠	٠	٢	٠
الطفيلة	١٩	٧	٥	٦	١	٠	٠	٠
جرش	١٦	٦	٤	٥	١	٠	٠	٠
عجلون	١٦	١٠	٣	١	١	٠	١	٠
المجموع	٧٤٠	٢٩٤	١٩٨	١٥١	٦٧	٢٣	٦	١

جدول (٣٠) الإصابات البليغة لمستعمل الطريق حسب المحافظة خلال عام ٢٠٠٨ م

المحافظة	المجموع	مشاه	سائق	جانب السائق	المقاعد الخلفية	ركاب الباص	ركاب صندوق الشحن	درجة ناريه
العاصمة	٨٦٥	٣٤١	٢٨٠	١٦٥	٦٤	١٠	٤	١
اريد	٢٧٠	١٢١	٧٨	٤١	٢٠	٣	٦	١
الزرقاء	٣٤٢	١٢١	٩١	٨١	٣١	١١	٥	٢
البلقاء	٣٢٥	١١٩	١٠٥	٦١	٢٧	١٠	٣	٠
الكرك	١١٢	٢٨	٢٩	٣٠	١٦	٤	٥	٠
المفرق	٢٥٧	٦٥	٧٧	٨٢	٢٩	٢	٢	٠
معان	٩٤	١٠	٤٢	٣١	١١	٠	٠	٠
العقبة	٥٦	٩	٢٢	١٧	٥	١	٢	٠
مأدبا	٤٦	١٧	١٣	١٥	١	٠	٠	٠
الطفيلة	٣٠	٧	١٠	١٠	٣	٠	٠	٠
جرش	٩٣	٣٢	٢٨	٢٣	٩	٠	١	٠
عجلون	٣٧	١١	١٢	١١	٣	٠	٠	٠
المجموع	٢٥٢٧	٨٨١	٧٨٧	٥٦٧	٢١٩	٤١	٢٨	٤

جدول (٣١) الإصابات البسيطة لمستعمل الطريق حسب المحافظة خلال عام ٢٠٠٨ م

المحافظة	المجموع	مشاه	سائق	جانب السائق	المقاعد الخلفية	ركاب الباص	ركاب صندوق الشحن	درجة ناريه
العاصمة	٥٢٥٠	١٥٢٨	١٩٩٨	١١٤١	٤٢٤	١٢٦	٢٨	٥
اريد	١٥٢٧	٤٩٧	٤٨٨	٢٩١	١٩١	٤٠	١٧	٣
الزرقاء	١٥١٦	٤٥١	٤٧٩	٣٠٨	١٥٥	٨٥	٣٨	٠
البلقاء	٥٩٧	١٣٢	٢١٤	١٣٤	٥٦	٥٧	٢	٢
الكرك	٦٤٢	١٠٢	٢١٢	١٢١	٩٩	٩٧	١٠	١
المفرق	٣٤٩	٦١	١٤٧	٩٠	٣٩	١١	١	٠
معان	٢٣١	٣٣	١٠٠	٧١	٢١	١	٥	٠
العقبة	٣٨٦	٧٠	١٤٢	٩٨	٥٨	١٠	٨	٠
مأدبا	١٧٢	٣٧	٨٠	٣٧	١٤	٢	٠	٢
الطفيلة	١٤٥	٢٤	٤٦	٥٠	٢٣	٠	٢	٠
جرش	٢٧٠	٦٦	٩٣	٧٥	٣٣	٠	٣	٠
عجلون	٣٠١	٦٠	١٠٤	٦٥	٥٢	١٥	٤	١
المجموع	١١٣٨٦	٣٠٦١	٤١٠٣	٢٤٨١	١١٦٥	٤٤٤	١١٨	١٤

جدول يبين درجة الاصابه للسواقين لحوادث السير بالمملكة خلال عام ٢٠٠٨ م

وفيات	بليغة	بسيطة	نوع الخطأ
٢	٤	٢٩	مخالفات الفئة الأولى
٧	٤٨	٢٨٢	مخالفة الإشارة الضوئية
١٥	٢٣	١٢١	سوق مركبة دون الحصول على رخصة
٠	١٥	٥٧	المسير عكس السير
٠	٣	٢	مخالفة الحمولات
٨٥	١٤٨	٦٨١	تجاوز السرعة المقررة
٧	٧	٦٨	عدم وجود الكوابح أو عدم صلاحيتها
١٠	٣٦	١٢٨	مخالفات التجاوز
١٦٨	٥٦٢	٢٦٤٢	مخالفات المسارب
٣١	١٠٦	٤٦٣	التعامل مع المنعطفات بشكل خاطئ
١	٧	٦٦	الدوران في الأماكن الممنوعة
١٢٧	٣١٤	١٢٥٣	الانحراف المفاجئ أثناء القيادة
٢٣٧	٨٦١	٣٤٦٧	عدم اخذ الاحتياطات اللازمة
٤٣	٢٣١	١٣٨٩	مخالفات الأولويات
٣	٢١	٢٠٤	عدم التقيد بالشواخص
٧	٦٧	٧٥١	عدم ترك مسافة أمان أثناء التتابع
٢٥	٤٤	١٩٧	الرجوع للخلف بصورة تعيق حركة السير
٣٥	١١٩	٣١٩	عدم إعطاء الأولوية للمشاة
٧١	١٢٢	٧١٨	مخالفات أخرى (ليست سبب الحادث)

جدول (٣٤) يبين عدد الحوادث التي نتج عنها حوادث أضرار مادية وحوادث نتج عنها إصابات بشرية و نتائجها و المراكز الامنيه في العاصمة لعام ٢٠٠٨ م

اسم المركز	عدد الحوادث	حوادث نتج عنها أضرار مادية	حوادث نتج عنها أضرار بشرية	بسيطة	بليغة	وفيات
البيادر	١٠٩١٨	١٠٥٤٣	٣٧٥	٤٣٦	٤٥	١٧
ماركا	٢٦١٦	٢٣٥٣	٢٦٣	٢٨٧	٥٤	١٢
القويسمه	٢٥٤١	٢٣٣٧	٢٠٤	٢١٧	٤٤	٧
الجويذة	٢١٨٦	١٩٦٩	٢١٧	٢١٢	٤٩	٣٣
سحاب	١٦٢٢	١٤٣١	١٩١	١٨٢	٦٢	١١
الهاشمي	٣٢٤٦	٣٠٤٨	١٩٨	٢٤٢	٢٨	١٢
الزهور	١٥٩٩	١٣٦٤	٢٣٥	٢٧٨	٦٣	١٩
ناعور	٥٨٠	٤٣٤	١٤٦	١٨٤	٣٠	١٨
المدينة	٦٢٠	٥٣٥	٨٥	٧٩	١٤	١
صويلح	٥١٨٦	٤٩٨٩	١٩٧	٢١١	٣٢	١٠
ألا شرفيه	٢٨٦٠	٢٧٣٢	١٢٨	١٣٦	٢٦	٢
الحسين	٦٤٤٨	٦٠٨٧	٣٦١	٤٠٢	٤٦	٨
الشميساني	٧٣٧٣	٧١٠٢	٢٧١	٣٥٣	٢٨	٧
المهاجرين	٣١٩٦	٣٠١٠	١٨٦	٢٠١	٢١	٣
زهران	٥٥٢٦	٥٣٧٥	١٥١	١٨٨	٣٠	٢
الرشيد	٣٩٧٦	٣٨١٠	١٦٦	١٩٩	٢٣	٦
النصر	٢٣٩٤	٢١٧٥	٢١٩	٢٢١	٤٩	١٠
التاج	٣٦١	٣٠٩	٥٢	٦٥	٩	٥
المطار	١٤٣	١٣١	١٢	١١	١	٠
مرج الحمام	١٣٤٦	١٢٣٨	١٠٨	١٣٩	٢٢	١
المريخ و النخيف	١٢٩	٨٦	٤٣	٣٢	٩	١
أبو نصير	٥٢٧	٤١٤	١١٣	١٥٥	٢٦	١٣
تلاع العلي	٢٠٩٣	١٨٩٦	١٩٧	٢٢٩	٢٥	٥
طارق	١١٣٧	١٠١٠	١٢٧	١٨٦	٢٦	٣
المجموع	٦٨٦٢٣	٦٤٣٧٨	٤٢٤٥	٤٨٤٥	٧٦٢	٢٠٦

جدول (٣٦) يبين المصابين في الحوادث المرورية ٢٠٠٨

درجة ناريه	ركاب صندوق الشحن	ركاب الباص	المقاعد الخلفية	جانب السائق	سائق	مشاه	المجموع	درجة الاصابه
١٤	١١٨	٤٤٤	١١٦٥	٢٤٨١	٤١٠٣	٣٠٦١	١١٣٨٦	الإصابات البسيطة
٤	٢٨	٤١	٢١٩	٥٦٧	٧٨٧	٨٨١	٢٥٢٧	الإصابات البليغة
١	٦	٢٣	٦٧	١٥١	١٩٨	٢٩٤	٧٤٠	الوفيات
١٩	١٥٢	٥٠٨	١٤٥١	٣١٩٩	٥٠٨٨	٤٢٣٦	١٤٦٥٣	المجموع

جدول (٣٨) يبين أعمار السائقين المشتركين في الحوادث المرورية و الفئة العمرية و الجنس لعام ٢٠٠٨ م

الفئة العمرية	مجموع السائقين المشتركين بالحوادث	ذكر	أنثى
١٨	١٣٩	١٣٦	٣
٢٠-١٨	٦٣٦٦	٥٨٢٦	٥٤٠
٢٣-٢١	١٦٣٩٤	١٥٢١٧	١١٧٧
٢٦-٢٤	٢٠٢٠٨	١٨٧١٧	١٤٩١
٢٩-٢٧	١٩٤٦٢	١٨١٧٣	١٢٨٩
٣٢-٣٠	١٧٠٤٢	١٥٨٨٣	١١٥٩
٣٥-٣٣	١٤٨٠٢	١٣٨١٩	٩٨٣
٣٨-٣٦	١٣٦٩٤	١٢٧٢٧	٩٦٧
٤١-٣٩	١٢٧٨٢	١١٨٦٢	٩٢٠
٤٤-٤٢	١٠٥٠٨	٩٦٥٩	٨٤٩
٤٧-٤٥	٨٣٠٠	٧٥٩٢	٧٠٨
٥٠-٤٨	٦١٦٧	٥٦٦٥	٥٠٢
٥٣-٥١	٥٢٥٨	٤٩٣٢	٣٢٦
٥٦-٥٤	٣٤٣١	٣٢١٥	٢١٦
٥٩-٥٧	٢٦٤٠	٢٤٥٦	١٨٤
٦٠ +	٢٢٩٩١	٢٢١٣٠	٨٦١
المجموع	١٨٠١٨٤	١٦٨٠٠٩	١٢١٧٥

جدول (٣٩) يبين أعداد الحوادث للمركبات وصفتها و نتائجها لعام ٢٠٠٨ م

نوع المركبة	صفتها	عدد الحوادث	عدد الجرحى	الوفيات
شحن	خصوصي	١٩٣٢٧	٢٤٧٩	١٤٢
	عمومي	٩٤٣١	١١٨٥	١٥٤
ركوب صغير	خصوصي	١٠٣٢٣٦	١١٥٨٧	٤٠٢
	عمومي	٢٢٢٣٨	١٥٤٥	٣٦
ركوب متوسط	خصوصي	٢٣٢٩	٣٧٦	١١
	عمومي	٣٧٤٧	٧٣٩	٣٢
حافلة	خصوصي	١٦٢	١٢	١
	عمومي	١١٠٤	١٨٨	٣٦
المجموع		١٦١٥٧٤	١٨١١١	٨١٤

رقم (٤٠) يبين عدد الحوادث التي سجلت بالمملكة حسب ساعة و يوم وقوع الحادث خلال عام ٢٠٠٨ م

ساعة وقوع الحادث	السبت	الأحد	الاثنين	الثلاثاء	الأربعاء	الخميس	الجمعه	المجموع	النسبة
٣٠٠ - ٠٠	٥٧٤	٥٧٥	٥٦٢	٥٤٣	٥٤٢	٥٥٧	٥٨٩	٣٩٤٢	٣,٩
٦٠٠ - ٣٠١	٢١٦	٢٦٦	٢٠٦	٢٢٦	٢٠٦	٢٣٧	٢٢٢	١٥٧٩	١,٦
٩٠٠ - ٦٠١	١١٠٣	١٨٤٩	١٧٨٢	١٧٣٦	١٧١٥	١٦٦٨	٥٠٥	١٠٣٥٨	١٠,٢
١٢٠٠ - ٩٠١	٢٨٩١	٣١٦١	٣١٤٩	٢٩٦٨	٣١٠٣	٣١١٢	١٧٨٨	٢٠١٧٢	٢٠,٠
١٥٠٠ - ١٢٠١	٣٧٣٩	٣٩٩٨	٤٠٣٦	٣٨٩٦	٣٩٢٢	٤٢١٢	٢٢٢٥	٢٦٠٢٨	٢٥,٨
١٨٠٠ - ١٥٠١	٣١٤٨	٣٢٠٣	٣١١٥	٣٢١٨	٣١٧٢	٣٤٢١	٢١١٤	٢١٣٩١	٢١,١
٢١٠٠ - ١٨٠١	١٨٨١	١٧٩٩	١٧٩٣	١٨٨٥	١٨٣١	٢٠٩٠	١٥٥٧	١٢٨٣٦	١٢,٧
٢٤٠٠ - ٢١٠١	٦٩٥	٦٣٥	٥٩٧	٦١٩	٦٧٠	٧٩٥	٧٤٩	٤٧٦٠	٤,٧
المجموع	١٤٢٤٧	١٥٤٨٦	١٥٢٤٠	١٥٠٩١	١٥١٦١	١٦٠٩٢	٩٧٤٩	١٠١٠٦٦	١٠٠,٠
النسبة	١٤,١	١٥,٣	١٥,١	١٤,٩	١٥,٠	١٥,٩	٩,٦	١٠٠,٠	

جدول رقم (٤١) يبين المصابين التي سجلت بالمملكة حسب يوم وقوع الحادث
خلال عام ٢٠٠٨ م

وفيات	بليغة	بسيطة	يوم الحادث
١٢٨	٣٧٧	١٧٠٤	السبت
٩٠	٣٤٩	١٥٢١	الأحد
٩١	٣٢٤	١٥٦٤	الاثنين
٨٠	٣٣٥	١٦٢١	الثلاثاء
١٢٢	٣٥٢	١٥٥٠	الأربعاء
١٢٨	٣٦٠	١٨٣٨	الخميس
١٠١	٤٣٠	١٥٨٨	الجمعة
٧٤٠	٢٥٢٧	١١٣٨٦	المجموع

جدول رقم (٤٢) يبين أنواع الحوادث التي سجلت بالمملكة حسب يوم وقوع الحادث
خلال عام ٢٠٠٨ م

تدهور	مشاه	صدم	مجموع الحوادث	يوم الحادث
٢٥٣	٥٩٦	١٣٣٩٨	١٤٢٤٧	السبت
٢٤٥	٥٧٢	١٤٦٦٩	١٥٤٨٦	الأحد
٢٤٢	٥٥٥	١٤٤٤٣	١٥٢٤٠	الاثنين
٢٦٢	٦٠٧	١٤٢٢٢	١٥٠٩١	الثلاثاء
٢٦١	٥٨٢	١٤٣١٨	١٥١٦١	الأربعاء
٢٩٨	٧٠٤	١٥٠٩٠	١٦٠٩٢	الخميس
٢٧٤	٥٣٠	٨٩٤٥	٩٧٤٩	الجمعة
١٨٣٥	٤١٤٦	٩٥٠٨٥	١٠١٠٦٦	المجموع

جدول رقم (٤٣) يبين عدد الوفيات التي سجلت بالمملكة حسب يوم الحادث و مستعملي الطريق خلال عام ٢٠٠٨ م

يوم الحادث	المجموع	مشاه	سائق	بجانب السائق	المقاعد الخلفية	ركاب الباص	ركاب صندوق الشحن	ركب دراجة نارية
السبت	١٢٨	٤١	٣٣	٢٤	١٠	١٩	١	٠
الأحد	٩٠	٢٩	٢٩	٢٢	١٠	٠	٠	٠
الاثنين	٩١	٣٣	٣١	١٥	٩	٠	٣	٠
الثلاثاء	٨٠	٣٨	٢١	١١	٧	٢	٠	١
الأربعاء	١٢٢	٦٥	٢٦	٢٠	١٠	١	٠	٠
الخميس	١٢٨	٥٦	٣٣	٢٧	١١	١	٠	٠
الجمعة	١٠١	٣٢	٢٥	٣٢	١٠	٠	٢	٠
المجموع	٧٤٠	٢٩٤	١٩٨	١٥١	٦٧	٢٣	٦	١

جدول رقم (٤٤) يبين عدد الإصابات البسيطة التي سجلت بالمملكة حسب يوم الحادث و مستعملي الطريق خلال عام ٢٠٠٨ م

يوم الحادث	المجموع	مشاه	سائق	بجانب السائق	المقاعد الخلفية	ركاب الباص	ركاب صندوق الشحن	ركب دراجة نارية
السبت	١٧٠٤	٤٣٤	٦٠٤	٣٥١	١٩٧	١٠٤	١٣	١
الأحد	١٥٢١	٤٢٥	٥١٩	٣١٨	١٤٨	٧١	٣٨	٢
الاثنين	١٥٦٤	٤٣٠	٥٦٢	٣٢٨	١٧٣	٦٠	٨	٣
الثلاثاء	١٦٢١	٤٥١	٦٣٤	٣٤١	١٢٨	٥٧	٧	٣
الأربعاء	١٥٥٠	٤١٠	٥٨٧	٣٣٦	١٥٨	٤٠	١٩	٠
الخميس	١٨٣٨	٥٤٢	٦٣٧	٤١٤	١٤٦	٨٥	١١	٣
الجمعة	١٥٨٨	٣٦٩	٥٦٠	٣٩٣	٢١٥	٢٧	٢٢	٢
المجموع	١١٣٨٦	٣٠٦١	٤١٠٣	٢٤٨١	١١٦٥	٤٤٤	١١٨	١٤

جدول رقم (٤٥) يبين عدد الإصابات البليغة التي سجلت بالمملكة حسب يوم الحادث ومستعملي الطريق خلال عام ٢٠٠٨ م

يوم الحادث	المجموع	مشاه	سائق	بجانب السائق	المقاعد الخلفية	ركاب الباص	ركاب صندوق الشحن	ركب دراجة ناريه
السبت	٣٧٧	١١٠	١٠٧	١٠٨	٤٠	٦	٥	١
الأحد	٣٤٩	١٢١	١١٠	٧٠	٢٧	١٦	٤	١
الاثنين	٣٢٤	١٠٨	١١٥	٧١	٢٥	٢	١	٢
الثلاثاء	٣٣٥	١٣٤	١٠٥	٧٤	١٧	٢	٣	٠
الأربعاء	٣٥٢	١٢٩	١١٥	٦٦	٣٤	٤	٤	٠
الخميس	٣٦٠	١٣٥	١١١	٧٢	٢٩	٨	٥	٠
الجمعه	٤٣٠	١٤٤	١٢٤	١٠٦	٤٧	٣	٦	٠
المجموع	٢٥٢٧	٨٨١	٧٨٧	٥٦٧	٢١٩	٤١	٢٨	٤

جدول رقم (٤٦) يبين مقارنه (الوفيات حسب وقوعها داخل المدن أو خارجها) حوادث السير لعام ٢٠٠٨ في المملكة

وفيات خارج المدن			وفيات داخل المدن			الشهر
الزيادة أو النقص	٢٠٠٨	٢٠٠٧	الزيادة أو النقص	٢٠٠٨	٢٠٠٧	
٤ +	٤٧	٤٣	٦ -	٢٠	٢٦	كانون ٢
٦ +	٣٥	٢٩	١٠ -	١٩	٢٩	شباط
-	٢٥	٢٥	٢١ -	١٧	٣٨	آذار
١٥ -	٢٤	٣٩	٩ -	١٩	٢٨	نيسان
٢١ -	٢٣	٤٤	١ -	٢٦	٢٧	أيار
٣٣ -	٣٣	٦٦	-	٣١	٣١	حزيران
٤ -	٣٧	٤١	١ +	٣٣	٣٢	تموز
٣٤ -	٤٠	٧٤	٣ +	٣١	٢٨	أب
١٤ -	٣٩	٥٣	٥ -	٣٣	٣٨	أيلول
٢٣ -	٤٠	٦٣	٤١ -	٢٠	٦١	تشرين ١
١٨ -	٣٠	٤٨	٢٢ -	٣١	٥٣	تشرين ٢
٢ +	٥١	٤٩	٩ +	٣٦	٢٧	كانون ١
١٥٠ -	٤٢٤	٥٧٤	١٠٢ -	٣١٦	٤١٨	المجموع

جدول (٤٧) يبين عدد حوادث السير التي وقعت في المملكة لعام ٢٠٠٨ م حسب يوم وقوع الحادث

السنة	البيان	السبت	الأحد	الاثنين	الثلاثاء	الأربعاء	الخميس	الجمعة	المجموع
٢٠٠٨	العدد	١٤٢٤٧	١٥٤٨٦	١٥٢٤٠	١٥٠٩١	١٥١٦١	١٦٠٩٢	٩٧٤٩	١٠١٠٦٦
	%	١٤,١	١٥,٣	١٥,١	١٤,٩	١٥,٠	١٥,٩	٩,٦	١٠٠,٠

جدول (٤٨) يبين عدد إصابات حوادث السير التي وقعت في المملكة لعام ٢٠٠٨ م حسب يوم وقوع الحادث

السنة	البيان	السبت	الأحد	الاثنين	الثلاثاء	الأربعاء	الخميس	الجمعة	المجموع
٢٠٠٨	العدد	٢٢٠٩	١٩٦٠	١٩٧٩	٢٠٣٦	٢٠٢٤	٢٣٢٦	٢١١٩	١٤٦٥٣
	%	١٥,١	١٣,٤	١٣,٥	١٣,٩	١٣,٨	١٥,٩	١٤,٤	١٠٠,٠

جدول (٤٩) يبين عدد حوادث السير في المملكة لعام ٢٠٠٨ حسب ساعة وقوع الحادث

٢٠٠٨		ساعة الحادث
النسبة	العدد	
١,٠	١٠٥١	٠٠
١,٤	١٤٠٩	١
٠,٩	٩٣١	٢
٠,٥	٥٣١	٣
٠,٤	٤٤٨	٤
٠,٤	٣٨٦	٥
٠,٧	٧٢٠	٦
٢,٥	٢٥٥٨	٧
٣,٩	٣٩٣٣	٨
٣,٩	٣٩٠٢	٩
٤,٩	٤٩٨٥	١٠
٦,٩	٦٩٥٠	١١
٨,١	٨٢٢٣	١٢
٧,٥	٧٥٦١	١٣
١٠,٣	١٠٤٠٨	١٤
٨,٠	٨١٠٥	١٥
٧,٦	٧٦٩٣	١٦
٦,٦	٦٦٣٧	١٧
٧,٠	٧٠٥٦	١٨
٥,٢	٥٣٠٤	١٩
٣,٦	٣٥٨٨	٢٠
٣,٩	٣٩٣٤	٢١
٢,٧	٢٦٨١	٢٢
٢,١	٢٠٧٢	٢٣
١٠٠,٠	١٠١٠٦٦	المجموع

جدول رقم (٥٠) يبين عدد حوادث السير الكلي ونتائجها وأعداد حوادث المشاة ونتائجها في المملكة ونسبة حوادث المشاة ونتائجها إلى أعداد الحوادث الكلي

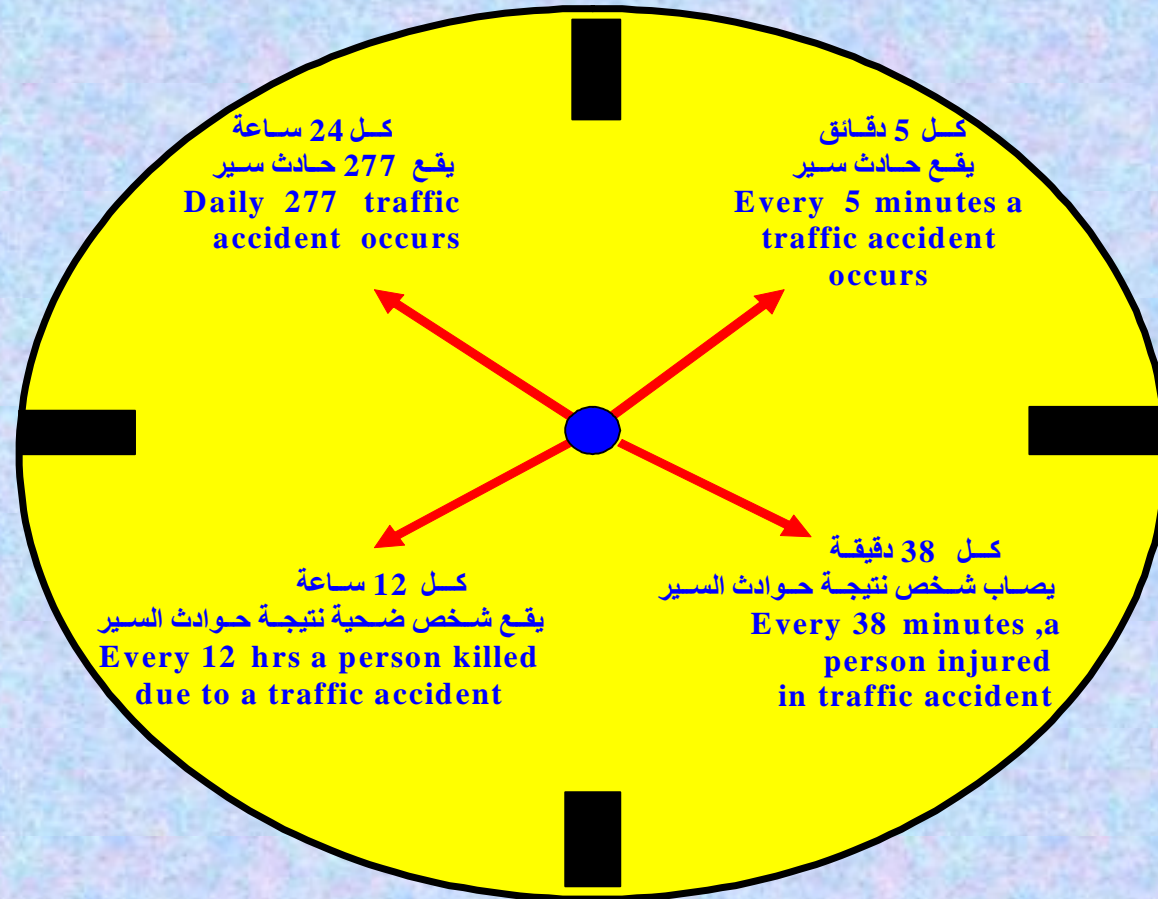
ونتاؤها لعام ٢٠٠٨

السنة	أعداد الوفيات			أعداد الجرحى			أعداد الحوادث		
	نسبة الوفيات نتيجة حوادث المشاة إلى المجموع الكلي	نتيجة حوادث المشاة	العدد الكلي	نتيجة حوادث المشاة	الجرحى نتيجة حوادث المشاة إلى المجموع الكلي	العدد الكلي	نسبة حوادث المشاة إلى المجموع الكلي	عدد حوادث المشاة	العدد الكلي
٢٠٠٨	%٣٩,٧	٢٩٤	٧٤٠	%٢٨,٣	٣٩٤٢	١٣٩١٣	%٤,١	٤١٤٦	١٠١٠٦٦

جدول رقم (٥١) يبين توزيع حوادث المشاة السير ونتائجها حسب مديريات الشرطة وقيادة البادية الملكية خلال عام ٢٠٠٨

الوفيات		الجرحى		الإصابات البليغة	الإصابات البسيطة	الحوادث		مديرية الشرطة
%	العدد	%	العدد	العدد	العدد	%	العدد	
٣٦,٤	١٠٧	٤٥,٤	١٧٥٠	٢٩١	١٤٥٩	٤٤,٧	١٨٥٥	العاصمة
٩,٥	٢٨	١١,١	٤٢٩	٧٥	٣٥٤	١١,٠	٤٥٧	اربد
٧,١	٢١	١٠,٧	٤١٣	١١٩	٢٩٤	١٠,٥	٤٣٤	الزرقاء
٤,١	١٢	٥,٤	٢٠٩	٢١	١٨٨	٥,٣	٢٢١	الرصيفة
٨,٢	٢٤	٤,٢	١٦٣	٩٩	٦٤	٤,٥	١٨٧	البلقاء
٣,٤	١٠	٣,٦	١٣٩	٣٠	١٠٩	٣,٦	١٤٩	الكرك
١,٧	٥	٢,٠	٧٦	٥٦	٢٠	٢,٠	٨١	المفرق
٢,٠	٦	٠,٩	٣٦	١٢	٢٤	١,٠	٤٢	معان
٢,٠	٦	٢,٠	٧٧	١٢	٦٥	٢,٠	٨٣	العقبة
٢,٤	٧	٠,٩	٣٥	١١	٢٤	١,٠	٤٢	مادبا
٢,٠	٦	١,٠	٣٧	١٠	٢٧	١,٠	٤٣	الطفيلة
٨,٨	٢٦	١,٨	٧٠	٢٥	٤٥	٢,٣	٩٦	البادية
٣,١	٩	٢,٧	١٠٣	٣٧	٦٦	٢,٧	١١٢	جرش
٢,٧	٨	١,٩	٧٣	٧	٦٦	٢,٠	٨١	عجلون
٢,٧	٨	٢,١	٨٠	١٧	٦٣	٢,١	٨٨	الرمثا
٠,٠	٠	٠,٣	١١	٦	٥	٠,٣	١١	البتراء
٣,٧	١١	٤,٠	١٥٣	٤٠	١١٣	٤,٠	١٦٤	غرب اربد
١٠٠,٠	٢٩٤	١٠٠,٠	٣٨٥٤	٨٦٨	٢٩٨٦	١٠٠,٠	٤١٤٦	المجموع

المؤشر الزمني للحوادث المرورية لعام 2008م.



جدول رقم (٥٣) يبين عدد المصابين التي سجلت بالمملكة حسب حدود السرعة المقررة خلال عام ٢٠٠٨ م

وفيات	بليغة	بسيطة	حدود السرعة المقررة
٠	٢	٤	٢٠
٣	١	٤	٣٠
١٠	٣٦	١٤٨	٤٠
٦٨٣	٢٤٢٤	١١٠٢٥	٥٠
٥	٣٢	١٠٥	٦٠
٢	٠	١٥	٧٠
١١	١٩	٤٤	٨٠
١١	٥	٦	٩٠
١٥	٧	٢٧	١٠٠
٠	١	٨	١١٠
٧٤٠	٢٥٢٧	١١٣٨٦	المجموع

جدول رقم (٥٤) يبين عدد الحوادث التي سجلت بالمملكة حسب حدود السرعة المقررة خلال عام ٢٠٠٨ م

تدهور	دهس	صدم	حدود السرعة المقررة
٠	٤	٢٩	٢٠
٠	٠	١٦	٣٠
١١	٧٨	٥٤٩	٤٠
٠	٠	١٦٠	٥٠
١٧٩٣	٤٠٣١	٩٤٠٣٠	٦٠
١١	٢٨	٢٠٦	٧٠
١	٢	٢٨	٨٠
١٦	٣	٥٥	٩٠
٢	٠	٥	١٠٠
١	٠	٧	١١٠
١٨٣٥	٤١٤٦	٩٥٠٨٥	المجموع

جدول (٥٥) جدول يبين نتائج الحوادث حسب حدود السرعة (الوفيات) لعام ٢٠٠٨ م

ركب دراجة ناريه	ركاب صندوق الشحن	ركاب الباص	المقاعد الخلفية	بجانب السائق	سائق	مشاه	المجموع	حدود السرعة المقررة
٠	٠	٠	٠	٠	٠	٠	٠	٢٠
٠	٠	٠	٠	٠	٠	٣	٣	٣٠
٠	٠	٠	١	٢	١	٦	١٠	٤٠
١	٦	٢٣	٥٧	١٣٧	١٨٨	٢٧١	٦٨٣	٥٠
٠	٠	٠	٠	١	٢	٢	٥	٦٠
٠	٠	٠	٠	١	١	٠	٢	٧٠
٠	٠	٠	٣	٣	٣	٢	١١	٨٠
٠	٠	٠	٠	٢	١	٨	١١	٩٠
٠	٠	٠	٦	٥	٢	٢	١٥	١٠٠
٠	٠	٠	٠	٠	٠	٠	٠	١١٠
١	٦	٢٣	٦٧	١٥١	١٩٨	٢٩٤	٧٤٠	المجموع

جدول (٥٦) يبين نتائج الحوادث حسب حدود السرعة (البسيطة) لعام ٢٠٠٨ م

حدود السرعة المقررة	المجموع	مشاه	سائق	بجانب السائق	المقاعد الخلفية	ركاب الباص	ركاب صندوق الشحن	ركب دراجة نارية
٢٠	٤	٣	١	٠	٠	٠	٠	٠
٣٠	٣	٠	١	١	١	٠	٠	٠
٤٠	١٤٦	٥٨	٤٦	٢١	١٥	٤	٢	٠
٥٠	١١٠٢٩	٢٩٧٦	٣٩٩١	٢٣٨٥	١١٢٢	٤٢٧	١١٤	١٤
٦٠	١٠٤	١٩	٣٦	٢٤	١١	١٣	١	٠
٧٠	١٥	٣	٦	٤	٢	٠	٠	٠
٨٠	٤٤	٢	١٧	١٧	٧	٠	١	٠
٩٠	٦	٠	٣	١	٢	٠	٠	٠
١٠٠	٢٧	٠	٠	٢٧	٠	٠	٠	٠
١١٠	٨	٠	٢	١	٥	٠	٠	٠
المجموع	١١٣٨٦	٣٠٦١	٤١٠٣	٢٤٨١	١١٦٥	٤٤٤	١١٨	١٤

جدول (٥٧) يبين نتائج الحوادث حسب حدود السرعة (البليغة) لعام ٢٠٠٨ م

حدود السرعة المقررة	المجموع	مشاه	سائق	بجانب السائق	المقاعد الخلفية	ركاب الباص	ركاب صندوق الشحن	ركب دراجة نارية
٢٠	٥	٤	٠	٠	١	٠	٠	٠
٣٠	٦	١	٢	٢	٠	٠	١	٠
٤٠	٨٦	٦٤	١٠	٥	٥	٠	٢	٠
٥٠	٢٢٧٢	٧٨٤	٧١٣	٥٠٩	١٩٧	٤٠	٢٥	٤
٦٠	٧٩	٢١	٢٨	٢٣	٦	١	٠	٠
٧٠	١٨	٢	٧	٦	٣	٠	٠	٠
٨٠	٣٨	٥	١٦	١٤	٣	٠	٠	٠
٩٠	٩	٠	٤	٣	٢	٠	٠	٠
١٠٠	١٢	٠	٦	٤	٢	٠	٠	٠
١١٠	٢	٠	١	١	٠	٠	٠	٠
المجموع	٢٥٢٧	٨٨١	٧٨٧	٥٦٧	٢١٩	٤١	٢٨	٤

جدول (٥٨) جدول يبين أعداد الحوادث و نتائجها حسب حالة الطقس لعام ٢٠٠٨ م

وفيات	بليغه	بسيطة	تدهور	دهس	صدم	المجموع	حالة الطقس
٧٣٤	٢٥٢١	١١٣٤١	١٨٣٠	٤١٣٥	٩٤٨٢٨	١٠٠٧٩٣	صافي
٠	٢	١٢	١	٢	٦٤	٦٧	ضباب
٦	٠	٢٨	٢	٨	١٨١	١٩١	ماطر
٠	٣	٠	٢	٠	٤	٦	مثلج
٠	١	١	٠	١	٢	٣	رياح شديدة
٠	٠	٤	٠	٠	٦	٦	غبار
٧٤٠	٢٥٢٧	١١٣٨٦	١٨٣٥	٤١٤٦	٩٥٠٨٥	١٠١٠٦٦	المجموع

جدول (٥٩) جدول يبين نتائج الحوادث حسب حالة الطقس و مستعمل الطريق (الوفيات) لعام ٢٠٠٨ م

ركب دراجة ناربه	ركاب صندوق الشحن	ركاب الباص	المقاعد الخلفية	بجانب السائق	سائق	مشاه	المجموع	حالة الطقس
١	٦	٢٣	٦٧	١٤٨	١٩٦	٢٩٣	٧٣٤	صافي
٠	٠	٠	٠	٠	٠	٠	٠	ضباب
٠	٠	٠	٠	٣	٢	١	٦	ماطر
٠	٠	٠	٠	٠	٠	٠	٠	مثلج
٠	٠	٠	٠	٠	٠	٠	٠	رياح شديدة
٠	٠	٠	٠	٠	٠	٠	٠	غبار
١	٦	٢٣	٦٧	١٥١	١٩٨	٢٩٤	٧٤٠	المجموع

جدول (٦٠) جدول يبين نتائج الحوادث حسب حالة الطقس و مستعمل الطريق
(البسيطة) لعام ٢٠٠٨ م

حالة الطقس	المجموع	مشاه	سائق	بجانب السائق	المقاعد الخلفية	ركاب الباص	ركاب صندوق الشحن	ركب دراجة نارية
صافي	١١٣٤١	٣٠٤٦	٤٠٩٧	٢٤٧٧	١١٦١	٤٢٩	١١٧	١٤
ضباب	١٢	٣	٤	٢	٢	٠	١	٠
ماطر	٢٨	٧	٢	٢	٢	١٥	٠	٠
مثلج	٠	٠	٠	٠	٠	٠	٠	٠
رياح شديدة	١	١	٠	٠	٠	٠	٠	٠
غبار	٤	٤	٠	٠	٠	٠	٠	٠
المجموع	١١٣٨٦	٣٠٦١	٤١٠٣	٢٤٨١	١١٦٥	٤٤٤	١١٨	١٤

جدول (٦١) جدول يبين نتائج الحوادث حسب حالة الطقس و مستعمل الطريق
(البليغة) لعام ٢٠٠٨ م

حالة الطقس	المجموع	مشاه	سائق	بجانب السائق	المقاعد الخلفية	ركاب الباص	ركاب صندوق الشحن	ركب دراجة نارية
صافي	٢٥٢٠	٨٧٧	٧٨٥	٥٦٧	٢١٩	٤١	٢٧	٤
ضباب	٢	١	١	٠	٠	٠	٠	٠
ماطر	٠	٠	٠	٠	٠	٠	٠	٠
مثلج	٤	٢	١	٠	٠	٠	١	٠
رياح شديدة	١	١	٠	٠	٠	٠	٠	٠
غبار	٠	٠	٠	٠	٠	٠	٠	٠
المجموع	٢٥٢٧	٨٨١	٧٨٧	٥٦٧	٢١٩	٤١	٢٨	٤

جدول (٦٢) جدول يبين إعداد الحوادث و نتائجها حسب حالة سطح الطريق لعام ٢٠٠٨ م

وفيات	بليغة	بسيطة	تدهور	دهس	صدم	المجموع	حالة سطح الطريق
٧٣٠	٢٥١٦	١١٣٠٥	١٨٢٥	٤١٢٩	٩٤٨٠٤	١٠٠٧٥٨	جاف
١٠	٥	٦٩	٥	١٣	٢٥٩	٢٧٧	مبتل
٠	٣	٣	٢	٣	١١	١٦	ثلجي
٠	١	١	٠	٠	٣	٣	جليدي
٠	٠	٠	٠	٠	١	١	طيني
٠	١	١	٠	٠	٣	٣	زيتي
٠	١	٧	٣	١	٤	٨	ترابي / رملي
٧٤٠	٢٥٢٧	١١٣٨٦	١٨٣٥	٤١٤٦	٩٥٠٨٥	١٠١٠٦٦	المجموع

جدول (٦٣) جدول يبين نتائج الحوادث حسب حالة سطح الطريق و مستعمل الطريق (الوفيات) لعام ٢٠٠٨ م

ركب دراجة ناريه	ركاب صندوق الشحن	ركاب الباص	المقاعد الخلفية	بجانب السائق	سائق	مشاه	المجموع	حالة سطح الطريق
١	٦	٢٣	٦١	١٤٨	١٩٨	٢٩٣	٧٣٠	جاف
٠	٠	٠	٦	٣	٠	١	١٠	مبتل
٠	٠	٠	٠	٠	٠	٠	٠	ثلجي
٠	٠	٠	٠	٠	٠	٠	٠	جليدي
٠	٠	٠	٠	٠	٠	٠	٠	طيني
٠	٠	٠	٠	٠	٠	٠	٠	زيتي
٠	٠	٠	٠	٠	٠	٠	٠	ترابي / رملي
١	٦	٢٣	٦٧	١٥١	١٩٨	٢٩٤	٧٤٠	المجموع

جدول (٦٤) يبين نتائج الحوادث حسب حالة سطح الطريق و مستعمل الطريق (البسيطة) لعام ٢٠٠٨ م

حالة سطح الطريق	المجموع	مشاه	سائق	بجانب السائق	المقاعد الخلفية	ركاب الباص	ركاب صندوق الشحن	ركب دراجة نارية
جاف	١١٣٠٦	٣٠٥٠	٤٠٨٨	٢٤٤٨	١١٦٠	٤٢٨	١١٨	١٤
ترابي / رملي	٦	٠	٣	٢	١	٠	٠	٠
ثلجي	٣	١	٢	٠	٠	٠	٠	٠
جليدي	١	٠	١	٠	٠	٠	٠	٠
مبتل	٦٩	١٠	٨	٣١	٤	١٦	٠	٠
زيتي	١	٠	١	٠	٠	٠	٠	٠
المجموع	١١٣٨٦	٣٠٦١	٤١٠٣	٢٤٨١	١١٦٥	٤٤٤	١١٨	١٤

جدول (٦٥) يبين نتائج الحوادث حسب حالة سطح الطريق و مستعمل الطريق (البليغه) لعام ٢٠٠٨ م

حالة سطح الطريق	المجموع	مشاه	سائق	بجانب السائق	المقاعد الخلفية	ركاب الباص	ركاب صندوق الشحن	ركب دراجة نارية
جاف	٢٥١٦	٨٧٤	٧٨٥	٥٦٦	٢١٨	٤١	٢٨	٤
ترابي / رملي	١	١	٠	٠	٠	٠	٠	٠
ثلجي	٣	٢	١	٠	٠	٠	٠	٠
جليدي	١	١	٠	٠	٠	٠	٠	٠
مبتل	٥	٣	١	١	٠	٠	٠	٠
زيتي	١	٠	٠	٠	١	٠	٠	٠
المجموع	٢٥٢٧	٨٨١	٧٨٧	٥٦٧	٢١٩	٤١	٢٨	٤

جدول (٦٦) جدول يبين نتائج الحوادث حسب تصرفات المشاة لعام ٢٠٠٨ م

وفيات	بليغة	بسيطة	تصرفات المشاة
٣	٤	١٩	خارج الطريق
٦	١٤	٥٣	دراجة هوائية
٢	٠	٨	على تقاطع محكوم بإشارة ضوئية
١	٠	٦	يدفع أو يجر عربة
٢	٧	٢٠	يركب في مركبة
١	٣	٢٠	يعمل على الطريق
٣	٦	٢٦	يمشي أو يقف على جزيرة وسطية
٦٧	١٣٧	٧٢٩	يمشي على الرصيف
١٩٨	٦٩٢	٢١٣٧	يمشي على الطريق
٢	٣	٨	يمشي على الطريق عكس اتجاه السير
٥	١٠	٢٧	يمشي على الطريق لعدم وجود رصيف
٤	٥	٨	ينتظر للركوب
٢٩٤	٨٨١	٣٠٦١	المجموع

جدول (٦٩) جدول يبين أعداد الحوادث و نتائجها حسب درجة الاضائه لعام ٢٠٠٨ م

وفيات	بليغة	بسيطة	تدهور	دهس	صدم	المجموع	درجة الاضائه
٧١٤	٢٥٠٢	١١٢٧٩	١٨١٦	٤١١٦	٩٤٨٧٦	١٠٠٨٠٨	نهار
١٧	١٢	٥٢	٣	١٩	١٥٤	١٧٦	ليل و اضاءه كافيه
٣	٢	٩	١	١	٦	٨	ليل اضاءه غير كافيه
٠	١	٣	٠	٢	٢٧	٢٩	ظلام
٢	١	٣٠	٢	٥	١٢	١٩	شروق
٤	٩	١٣	١٣	٣	١٠	٢٦	غروب
٧٤٠	٢٥٢٧	١١٣٨٦	١٨٣٥	٤١٤٦	٩٥٠٨٥	١٠١٠٦٦	المجموع

جدول (٧٠) جدول يبين أعداد الوفيات حسب درجة الاضائه لعام ٢٠٠٨ م

ركب دراجة ناربه	ركاب صندوق الشحن	ركاب الباص	المقاعد الخلفية	بجانب السائق	سائق	مشاه	المجموع	درجة الاضائه
٠	٠	٠	٠	١	١	٠	٢	شروق
٠	٠	٠	٠	١	١	٢	٤	غروب
٠	٠	٠	٠	٠	٣	٠	٣	ليل و اضاءه غير كافيه
٠	٠	٠	٠	٠	١	١٦	١٧	ليل وطريق باضاءه كافيه
١	٦	٢٣	٦٧	١٤٩	١٩٢	٢٧٦	٧١٤	نهار
٠	٠	٠	٠	٠	٠	٠	٠	ظلام
١	٦	٢٣	٦٧	١٥١	١٩٨	٢٩٤	٧٤٠	المجموع

جدول (٧١) جدول يبين أعداد الإصابات البسيطة حسب درجة الاضائه لعام ٢٠٠٨ م

درجة ركب ناربه	ركاب صندوق الشحن	ركاب الباص	المقاعد الخلفية	بجانب السائق	سائق	مشاه	المجموع	درجة الاضائه
٠	١	١١	٢	٥	٥	٦	٣٠	شروق
٠	٠	٠	٠	٠	٢	١	٣	ظلام
٠	٢	٠	٠	٥	٦	٠	١٣	غروب
٠	٠	٠	٥	٢	٢	٠	٩	ليل واضاءه غير كافية
٠	٠	١٥	٢	٨	١٤	١٣	٥٢	ليل وطريق باضاءه كافية
١٤	١١٥	٤١٨	١١٥٦	٢٤٦١	٤٠٧٤	٣٠٤١	١١٢٧٩	نهار
١٤	١١٨	٤٤٤	١١٦٥	٢٤٨١	٤١٠٣	٣٠٦١	١١٣٨٦	المجموع

جدول (٧٢) جدول يبين أعداد الإصابات البليغة حسب درجة الاضائه لعام ٢٠٠٨ م

درجة ركب ناربه	ركاب صندوق الشحن	ركاب الباص	المقاعد الخلفية	بجانب السائق	سائق	مشاه	المجموع	درجة الاضائه
٠	٠	٠	٠	١	٠	٠	١	شروق
٠	٠	٠	٠	٠	٠	١	١	ظلام
٠	١	٠	٣	٢	٢	١	٩	غروب
٠	٠	٠	٠	٢	٠	٠	٢	ليل واضاءه غير كافية
٠	١	٠	٠	١	٢	٨	١٢	ليل وطريق باضاءه كافية
٤	٢٦	٤١	٢١٦	٥٦١	٧٨٣	٨٧١	٢٥٠٢	نهار
٤	٢٨	٤١	٢١٩	٥٦٧	٧٨٧	٨٨١	٢٥٢٧	المجموع

جدول (٧٣) يبين نتائج الحوادث حسب الشهر و مستعمل الطريق
(البسيطة) لعام ٢٠٠٨ م

الشهر	المجموع	مشاه	سائق	بجانب السائق	المقاعد الخلفية	ركاب الباص	ركاب صندوق الشحن	ركب دراجة ناربه
كانون ثاني	٦٠٧	٢٧٥	٨٤	١٨٠	٢٨	٣٦	٤	٠
شباط	٦٦٢	١٨٨	٢٤٩	١٣٢	٤٩	٣٧	٧	٠
آذار	٧٧٥	٢٤٧	٢٨٩	١٢٥	٥٦	٥٤	٤	٠
نيسان	٩٤٨	٢٨٣	٣٨٠	١٦١	١٠٠	١٣	١١	٠
أيار	٩٤٢	٢٦٣	٣٥٢	١٨٣	١٠١	٣٥	٨	٠
حزيران	١٠٤٣	٢٧٠	٣٨٢	٢١٠	١٢٩	٤٦	٦	٠
تموز	١١٢٢	٣٠٧	٤٢٠	٢٤٣	١١٣	٢٦	١٠	٣
آب	١٠٢٧	٢٤٣	٤١٠	٢٥٥	٩٥	٥	١٩	٠
أيلول	١١١١	٢٤٧	٤٠١	٢٦١	١٣٥	٤١	٢٤	٢
تشرين أول	١٠٥٨	٢٧١	٣٤٦	٢٣٢	١٤٥	٤٤	١٧	٣
تشرين ثاني	١٠٠٣	٢٣٩	٣٨١	٢٣٩	٧٨	٥٧	٤	٥
كانون أول	١٠٨٨	٢٢٨	٤٠٩	٢٦٠	١٣٦	٥٠	٤	١
المجموع	١١٣٨٦	٣٠٦١	٤١٠٣	٢٤٨١	١١٦٥	٤٤٤	١١٨	١٤

جدول (٧٤) جدول يبين نتائج الحوادث حسب الشهر و مستعمل الطريق
(البليغة) لعام ٢٠٠٨ م

الشهر	المجموع	مشاه	سائق	بجانب السائق	المقاعد الخلفية	ركاب الباص	ركاب صندوق الشحن	ركب دراجة ناريه
كاتون ثاني	١٤٥	٩٤	١٦	٢٥	٧	٣	٠	٠
شباط	١٤٩	٦٢	٥٣	٢٢	٩	١	١	١
آذار	١٧٤	٧٢	٤٩	٣٠	١٥	٦	٢	٠
نيسان	٢٣٤	١٠٦	٥٦	٤٤	١٧	٦	٤	١
أيار	٢٥٥	٩٤	٧٧	٦٦	١٥	١	٢	٠
حزيران	٢٥٨	٦١	٩١	٨٦	١٢	٥	٣	٠
تموز	٢٤١	٧٤	٧٧	٥٨	٢٦	٤	١	١
آب	٢٥٧	٦٢	٨٨	٦٤	٣٦	٢	٥	٠
أيلول	٢١٣	٥٠	٧٧	٥٥	٢٨	١	١	١
تشرين أول	٢٠٤	٨١	٦٥	٢٩	١٨	٧	٤	٠
تشرين ثاني	١٧٠	٥٩	٦٥	٢٦	١٦	٣	١	٠
كانون أول	٢٢٧	٦٦	٧٣	٦٢	٢٠	٢	٤	٠
المجموع	٢٥٢٧	٨٨١	٧٨٧	٥٦٧	٢١٩	٤١	٢٨	٤

جدول (٧٥) يبين نتائج الحوادث حسب الشهر و مستعمل الطريق
(وفيات) لعام ٢٠٠٨ م

الشهر	المجموع	مشاه	سائق	بجانب السائق	المقاعد الخلفية	ركاب الباص	ركاب صندوق الشحن	ركب دراجة ناريه
كانون ثاني	٦٧	٢٥	١٨	٦	٢	١٥	١	٠
شباط	٥٤	٢٤	٢٠	٧	٣	٠	٠	٠
آذار	٤٢	١٦	٩	٨	٩	٠	٠	٠
نيسان	٤٣	١٩	١١	١٣	٢	٠	٠	٠
أيار	٤٩	٢١	١٦	١١	١	٠	٠	٠
حزيران	٦٤	٢٠	١٩	١٨	٧	٠	٠	٠
تموز	٧٠	٣٦	٢٠	٧	٥	١	١	٠
آب	٧١	٣٤	١٢	١٢	٧	٥	١	٠
أيلول	٧٢	٢٢	٢٣	٢١	٤	١	٠	٠
تشرين أول	٦٠	٢٣	٢١	٩	٧	٠	٠	٠
تشرين ثاني	٦١	٢٩	١٣	١٢	٢	١	٢	١
كانون أول	٨٧	٢٥	١٦	٢٧	١٨	٠	١	٠
المجموع	٧٤٠	٢٩٤	١٩٨	١٥١	٦٧	٢٣	٦	١

جدول رقم (٧٦) يبين المصابين و صفه تسجيل اللوحه ونوع الحادث لعام ٢٠٠٨ م

صفة تسجيل اللوحه	نوع الحادث	وفاه	إصابة بليغة	أصابه بسيطة
عمومي	صدم	١٧١	٣٧١	٢٣٣٤
	دهس	٦٠	١٦٤	٥٠٦
	تدهور	٢٩	٥٣	٢٤٩
	المجموع	٢٦٠	٥٨٨	٣٠٨٩
خصوصي	صدم	٣١٤	١٦٤٢	١٠٨٦٤
	دهس	٢١٣	٦٩٤	٢٥٣٣
	تدهور	١٣٢	٣٥٧	١٠٥٤
	المجموع	٦٥٩	٢٦٩٣	١٤٤٥١
سياحي	صدم	٧	٣٨	٢٥٩
	دهس	١	٦	٣٠
	تدهور	٣	١٥	٥٤
	المجموع	١١	٥٩	٣٤٣
إدخال جمركي	صدم	١	١٨	٢٣
	دهس	٠	٣	٦
	تدهور	٤	٥	٤
	المجموع	٥	٢٦	٣٣
دراجة ناريه	صدم	١٢	٢	٠
	دهس	٠	٠	٤
	تدهور	٠	٠	١
	المجموع	١٢	٢	٥
إنشائي / زراعي	صدم	١	٥	٣١
	دهس	٣	١	٣
	تدهور	١	٢	٢
	المجموع	٥	٨	٣٦
حكومي	صدم	٢	٢٨	١٩٢
	دهس	٤	١٢	٢٩
	تدهور	٦	١٥	٤٢
	المجموع	١٢	٥٥	٢٦٣
إدخال مؤقت	صدم	٢١	٤١	٢٧٣
	دهس	٥	٨	٣٠
	تدهور	٦	١٧	٤٢
	المجموع	٣٢	٦٦	٣٤٥
أشغال	صدم	١	١	١٤
	دهس	٢	١	٢
	تدهور	٠	٠	٠
	المجموع	٣	٢	١٦
العقبة الخاصة	صدم	٣	٢	١٣
	دهس	٠	١	٠
	تدهور	٠	٠	٣
	المجموع	٣	٣	١٦

جدول رقم (٧٧) يبين المصابين و فئة المركبة ونوع الحادث لعام ٢٠٠٨ م

فئة المركبة	نوع الحادث	وفاه	إصابة بسيطة	أصابه بليغة
دراجة آلية	صدم	٢	٩٢	١١
	دهس	٠	١٨	٢
	تدهور	٠	٢٢	٠
	المجموع	٢	١٣٢	١٣
مركبة زراعية	صدم	١	٢٠	٢
	دهس	٣	٤	٢
	تدهور	٠	٥	٠
	المجموع	٤	٢٩	٤
مركبة أشغال	صدم	١	٤٢	٦
	دهس	٨	٤	٦
	تدهور	١	٠	٥
	المجموع	١٠	٤٦	١٧
ركوب صغيرة	صدم	٢٥٩	٩٢٧٢	١٣٠٣
	دهس	١٢٦	٢٠٨٣	٥٢٣
	تدهور	١٠٧	٨٠٦	٢٧٣
	المجموع	٤٩٢	١٢١٦١	٢٠٩٩
ركوب متوسط	صدم	٢٧	٧٨٩	١٢٠
	دهس	٢٠	١٢٨	٥٢
	تدهور	١	١٣٢	٢١
	المجموع	٤٨	١٠٤٩	١٩٣
حافلة	صدم	٣٠	١٣١	١٧
	دهس	٠	١٦	٣
	تدهور	٨	٦٨	٢
	المجموع	٣٨	٢١٥	٢٢
شحن	صدم	١٢٢	٢١٦٥	٤١٨
	دهس	٨٢	٤٦٨	١٦٩
	تدهور	٣٨	٢٤٩	٩٠
	المجموع	٢٤٢	٢٨٨٢	٦٧٧
نقل مشترك	صدم	٤٦	١٦٥٢	٢٣٥
	دهس	٣٨	٤٤٩	١٣٣
	تدهور	١٩	٢١٨	٦٧
	المجموع	١٠٣	٢٣١٩	٤٣٥
مركبه ذات استخدام خاص	صدم	١	٤٢	١٠
	دهس	٢	٣	٣
	تدهور	١	٦	٠
	المجموع	٤	٥١	١٣
رأس قاطرة غير معده للشحن	صدم	٤٤	٢٧٦	٧٦
	دهس	١٤	١٣	٧
	تدهور	٨	٣٩	١٣
	المجموع	٦٦	٣٢٨	٩٦

جدول رقم (٧٨) يبين المصابين حسب فئة المركبة (المركبات الخصوصية) لعام ٢٠٠٨

المجموع	بسيطة	بليغة	وفيات	فئة المركبة
١٣	١٢	٠	١	حافلة
٦٣	٥٣	٨	٢	دراجة آلية
٣٥	٢٤	٥	٦	رأس قاطرة غير معدة للشحن
٣٨٧	٣٠١	٧٥	١١	ركوب متوسطة
١١٩٨٨	٩٨٧٠	١٧١٦	٤٠٢	سيارة ركوب صغيرة
٢٣٧٧	١٨٤٢	٤١٢	١٢٣	شحن
١٠٧	٧٤	٢٩	٤	شحن قاطرة ومقطورة
١٢	٨	٣	١	شحن قاطرة ونصف مقطورة
٣٣	٢٢	٧	٤	مركبة أشغال / إنشائية
٩	٨	١	٠	مركبة ذات استخدام خاص
٧	٦	١	٠	مركبة زراعية
٨٩	٦١	٢٠	٨	مقطورة
١	٠	١	٠	نصف مقطورة
٢٦٧٩	٢١٦٧	٤١٥	٩٧	نقل مشترك

جدول رقم (٧٩) يبين المصابين حسب فئة المركبة (العمومي) لعام ٢٠٠٨

المجموع	بسيطة	بليغة	وفيات	فئة المركبة
٢٢٤	١٧٣	١٥	٣٦	حافلة
٤١٧	٢٧٠	٨٧	٦٠	رأس قاطرة غير معدة للشحن
٧٧١	٦٤٣	٩٦	٣٢	ركوب متوسطة
١٥٨١	١٣٣٣	٢١٢	٣٦	سيارة ركوب صغيرة
٨٦٦	٦١٩	١٦٣	٨٤	شحن
٣٣	١٩	٨	٦	شحن قاطرة ومقطورة
١٨	١١	٤	٣	شحن قاطرة ونصف مقطورة
٢	٠	١	١	مركبة أشغال / إنشائية
٧	٥	١	١	مركبة ذات استخدام خاص
٥	٣	١	١	مقطورة
١٣	١٣	٠	٠	نقل مشترك

جدول رقم (٨١) يبين حوادث المرور حسب صفة تسجيل اللوحة لعام ٢٠٠٨

المركبات المشتركة في الحوادث المرورية	صفة تسجيل اللوحة
٣٦٧٦٩	عمومي
١٤٢٨٧٢	خصوصي
٣٣٢١	سياحي
١٩٩٥	إدخال مؤقت
٥٠	إنشائي/ زراعي
٣١٠٠	حكومي
٣٢٢	هيئات دبلوماسية و قنصلية
٩٤	بدون لوحات
٤٦٤٢	أخرى

جدول رقم (٨٢) عدد المركبات بالحادثة لعام ٢٠٠٨

المجموع	
١٥٣٧٦	١
١٥٩٧٥٢	٢
١٤٣٤٢	٣
٢٦٦٨	٤
١٠٢٧	<٤
١٩٣١٦٥	المجموع

جدول رقم (٨٣) المركبات المشتركة في الحوادث المرورية لعام ٢٠٠٨

المركبات المشتركة في الحوادث المرورية	فئة المركبة
٤٦٨	دراجة نارية
١٣٣	مركبة زراعية
٣٧٤	مركبة إشغال
١٣٣٦٨٩	ركوب صغيره
٦٦٣٧	ركوب متوسطه
١٣٥٨	حافلة
٣٠٦١١	شحن
١٨٤٦٤	نقل مشترك
٥٩٧	مركبة ذات استخدام خاص
١٩٢٣٣١	المجموع

جدول رقم (٨٤) عيوب المركبات المشتركة في الحوادث المرورية لعام ٢٠٠٨

المركبات المشتركة في الحوادث المرورية	فئة المركبة
٨٤	أضوية أمامية
٨٥	أضوية الفرامل
٦٦	أضوية خلفية
١٣٠	إطارات
٢٣١	أعطال أخرى
٢٢٨	عطل محرك
١٩٧	عمازات
١٧	فرامل
٢١٢٦٣٠	لا عيوب
١٤	مرايا
٢١٣	مساحات زجاج
١١٩	نظام التوجيه
٧١	واقيات الوحل
٢١٤٠٨٥	المجموع

جدول رقم (٨٥) يبين الحوادث المرورية ونتائجها و الوقت لعام ٢٠٠٨

الوقت	عدد الحوادث	الوفيات	الإصابات البسيطة	الإصابات البليغة
٠:٥٩-٠:٠	١٠٥١	٩	١٩٧	٣١
١:٥٩-١	١٤٠٩	١٠	١٩٥	٤٨
٢:٥٩-٢	٩٣١	١٠	١٤٦	٢٣
٣:٥٩-٣	٥٣١	٥	١٠١	٢١
٤:٥٩-٤	٤٤٨	١٤	١٣٣	٤٠
٥:٥٩-٥	٣٨٦	١٢	١١٩	٣٨
٦:٥٩-٦	٧٢٠	١٤	١٨١	٤١
٧:٥٩-٧	٢٥٥٨	٢٤	٤١٣	٧٧
٨:٥٩-٨	٣٩٣٣	٤٩	٣٧٨	٦٧
٩:٥٩-٩	٣٩٠٢	٢٨	٣٦٦	٧٥
١٠:٥٩-١٠	٤٩٨٥	٢٧	٥٢٠	٩٨
١١:٥٩-١١	٦٩٥٠	٤٠	٦٤١	١٦٠
١٢:٥٩-١٢	٨٢٢٣	٨١	١٠٤٠	١٨٨
١٣:٥٩-١٣	٧٥٦١	٣٧	٧٩٣	١٥٥
١٤:٥٩-١٤	١٠٤٠٨	٥٩	١٠٦٨	٣٠٦
١٥:٥٩-١٥	٨١٠٥	٥٠	٧٦٨	١٦٠
١٦:٥٩-١٦	٧٦٩٣	٤٨	٧٩٨	١٩٢
١٧:٥٩-١٧	٦٦٣٧	٣٥	٧٣٦	١٦٥
١٨:٥٩-١٨	٧٠٥٦	٥٤	٧٣٢	١٦٧
١٩:٥٩-١٩	٥٣٠٤	٣٤	٥٣٤	١٣١
٢٠:٥٩-٢٠	٣٥٨٨	٣٠	٤٤٠	١١٢
٢١:٥٩-٢١	٣٩٣٤	٣٠	٤٣٩	٩١
٢٢:٥٩-٢٢	٢٦٨١	٢٥	٣٦٩	٨٣
٢٣:٥٩-٢٣	٢٠٧٢	١٥	٢٧٩	٥٨
المجموع	١٠١٠٦٦	٧٤٠	١١٣٨٦	٢٥٢٧

جدول رقم (٨٦) يبين الحوادث المرورية و الوقت لعام ٢٠٠٨

الوقت	عدد الحوادث	صدم	دهس	تدهور
٠:٥٩-٠:٠	١٠٥١	٩٦٢	٤٥	٤٤
١:٥٩-١	١٤٠٩	١٣٠٦	٥٤	٤٩
٢:٥٩-٢	٩٣١	٨٥٩	٤٢	٣٠
٣:٥٩-٣	٥٣١	٤٧٧	١٦	٣٨
٤:٥٩-٤	٤٤٨	٣٩٣	١٨	٣٧
٥:٥٩-٥	٣٨٦	٣٢٥	٢٠	٤١
٦:٥٩-٦	٧٢٠	٦٣٦	٤٣	٤١
٧:٥٩-٧	٢٥٥٨	٢٣٦٧	١١٤	٧٧
٨:٥٩-٨	٣٩٣٣	٣٧٢٦	١٤١	٦٦
٩:٥٩-٩	٣٩٠٢	٣٦٩٥	١٤٢	٦٥
١٠:٥٩-١٠	٤٩٨٥	٤٦٨٨	٢١٦	٨١
١١:٥٩-١١	٦٩٥٠	٦٥٦٤	٢٧٧	١٠٩
١٢:٥٩-١٢	٨٢٢٣	٧٧٥٩	٣١٨	١٤٦
١٣:٥٩-١٣	٧٥٦١	٧٠٨٩	٣٦٣	١٠٩
١٤:٥٩-١٤	١٠٤٠٨	٩٩٩٢	٣١١	١٠٥
١٥:٥٩-١٥	٨١٠٥	٧٧٠٥	٢٧٩	١٢١
١٦:٥٩-١٦	٧٦٩٣	٧٢٢٤	٣٣٥	١٣٤
١٧:٥٩-١٧	٦٦٣٧	٦١٩١	٣٢٧	١١٩
١٨:٥٩-١٨	٧٠٥٦	٦٦٣١	٣٠٤	١٢١
١٩:٥٩-١٩	٥٣٠٤	٤٩٨٣	٢٥٩	٦٢
٢٠:٥٩-٢٠	٣٥٨٨	٣٣٦٠	١٧٩	٤٩
٢١:٥٩-٢١	٣٩٣٤	٣٦٨٥	١٧٩	٧٠
٢٢:٥٩-٢٢	٢٦٨١	٢٥١٥	١٠٧	٥٩
٢٣:٥٩-٢٣	٢٠٧٢	١٩٥٣	٥٧	٦٢
المجموع	١٠١٠٦٦	٩٥٠٨٥	٤١٤٦	١٨٣٥

جدول رقم (٨٧) يبين الوقت (للوفيات) حسب مستعمل الطريق لعام ٢٠٠٨

ركب دراجة ناريه	ركاب صندوق الشحن	ركاب الباص	المقاعد الخلفية	بجانبا السائق	سائق	مشاه	المجموع	الوقت
٠	٠	٠	٠	١	٣	٥	٩	٠:٥٩-٠:٠٠
٠	٠	٠	٠	٥	٣	٢	١٠	١:٥٩-١
٠	٠	١	٢	٣	٢	٢	١٠	٢:٥٩-٢
٠	٠	٠	٠	١	٣	١	٥	٣:٥٩-٣
٠	٠	١	٠	٤	٨	١	١٤	٤:٥٩-٤
٠	٠	٠	٢	١	٦	٣	١٢	٥:٥٩-٥
٠	٠	٠	١	٦	٥	٢	١٤	٦:٥٩-٦
١	٠	٠	٣	٥	١٠	٥	٢٤	٧:٥٩-٧
٠	٠	٠	٦	١٥	١٢	١٦	٤٩	٨:٥٩-٨
٠	٠	٠	٠	٢	٧	١٩	٢٨	٩:٥٩-٩
٠	٠	١	٤	٤	٤	١٤	٢٧	١٠:٥٩-١٠
٠	٠	٠	١	١٣	١٣	١٣	٤٠	١١:٥٩-١١
٠	٢	١٩	٧	٨	١٨	٢٧	٨١	١٢:٥٩-١٢
٠	٠	٠	٣	٤	٧	٢٣	٣٧	١٣:٥٩-١٣
٠	٢	٠	٤	١٥	١٨	٢٠	٥٩	١٤:٥٩-١٤
٠	٠	٠	٦	٩	٩	٢٦	٥٠	١٥:٥٩-١٥
٠	١	٠	١	١١	١٨	١٧	٤٨	١٦:٥٩-١٦
٠	١	٠	٥	٧	٩	١٣	٣٥	١٧:٥٩-١٧
٠	٠	١	٤	١١	١٤	٢٤	٥٤	١٨:٥٩-١٨
٠	٠	٠	٤	٨	٤	١٨	٣٤	١٩:٥٩-١٩
٠	٠	٠	٨	٥	٩	٨	٣٠	٢٠:٥٩-٢٠
٠	٠	٠	٣	٥	٦	١٦	٣٠	٢١:٥٩-٢١
٠	٠	٠	٢	٦	٤	١٣	٢٥	٢٢:٥٩-٢٢
٠	٠	٠	١	٢	٦	٦	١٥	٢٣:٥٩-٢٣
١	٦	٢٣	٦٧	١٥١	١٩٨	٢٩٤	٧٤٠	المجموع

جدول رقم (٨٨) يبين الوقت (البليغة) حسب مستعمل الطريق لعام ٢٠٠٨

ركب دراجة ناربه	ركاب صندوق الشحن	ركاب الباص	المقاعد الخلفية	بجانبا السائق	سائق	مشاه	المجموع	الوقت
٠	٠	٠	٠	٩	١٤	٨	٣١	٠:٥٩-٠:٠٠
٠	٠	٠	٢	١٢	٢٢	١٢	٤٨	١:٥٩-١
٠	٠	٠	٢	٣	٦	١٢	٢٣	٢:٥٩-٢
٠	١	٠	٠	٨	٨	٤	٢١	٣:٥٩-٣
٠	٠	١	٧	١١	١٥	٦	٤٠	٤:٥٩-٤
٠	٠	٠	٣	١٨	١٦	١	٣٨	٥:٥٩-٥
٠	٠	٠	٦	١٥	١٠	١٠	٤١	٦:٥٩-٦
٠	١	٦	٤	١٨	٢٣	٢٥	٧٧	٧:٥٩-٧
٠	١	٥	١	١٤	٢٣	٢٣	٦٧	٨:٥٩-٨
١	٠	٠	٣	١٧	١٩	٣٥	٧٥	٩:٥٩-٩
٠	٠	٠	٦	٢٢	٣٩	٣١	٩٨	١٠:٥٩-١٠
١	٤	١	٨	٣٩	٤٥	٦٢	١٦٠	١١:٥٩-١١
٠	٤	١٠	٢٢	٣٩	٥٧	٥٦	١٨٨	١٢:٥٩-١٢
٠	٣	١	٦	٢٩	٤٣	٧٣	١٥٥	١٣:٥٩-١٣
٠	١	٦	٣٣	٥٥	١٢٣	٨٨	٣٠٦	١٤:٥٩-١٤
١	١	٠	٢٠	٤٣	٤٧	٤٨	١٦٠	١٥:٥٩-١٥
٠	١	٣	٨	٤٩	٦٤	٦٧	١٩٢	١٦:٥٩-١٦
٠	٢	٢	١٣	٣٦	٤٩	٦٣	١٦٥	١٧:٥٩-١٧
٠	٣	٠	١٩	٣٣	٤٦	٦٦	١٦٧	١٨:٥٩-١٨
١	٣	٣	١٢	٢٧	٢٤	٦١	١٣١	١٩:٥٩-١٩
٠	١	٢	١٤	٢١	٢٤	٥٠	١١٢	٢٠:٥٩-٢٠
٠	٠	٠	٨	١٩	٢٨	٣٦	٩١	٢١:٥٩-٢١
٠	١	١	١٤	١٧	١٨	٣٢	٨٣	٢٢:٥٩-٢٢
٠	١	٠	٨	١٣	٢٤	١٢	٥٨	٢٣:٥٩-٢٣
٤	٢٨	٤١	٢١٩	٥٦٧	٧٨٧	٨٨١	٢٥٢٧	المجموع

جدول رقم (٨٩) يبين الوقت (البسيطة) حسب مستعمل الطريق لعام ٢٠٠٨

ركب دراجة ناربه	ركاب صندوق الشحن	ركاب الباص	المقاعد الخلفية	بجانب السائق	سائق	مشاه	المجموع	الوقت
١	٠	١	٣٤	٤٠	٨١	٤٠	١٩٧	٠:٥٩-٠:٠:٠
٠	٠	٠	١٩	٤٨	٨٢	٤٦	١٩٥	١:٥٩-١
٠	٠	٠	١٧	٢٨	٧٣	٢٨	١٤٦	٢:٥٩-٢
٠	١	٠	١٤	٢٠	٥٢	١٤	١٠١	٣:٥٩-٣
٠	٨	١	١١	٤٢	٦١	١٠	١٣٣	٤:٥٩-٤
٠	٠	٢	١٨	٣١	٥٧	١١	١١٩	٥:٥٩-٥
٠	٠	٢٣	٢٢	٣٧	٧٦	٢٣	١٨١	٦:٥٩-٦
٠	٠	٥٢	٣٨	٨٤	١٥٥	٨٤	٤١٣	٧:٥٩-٧
٠	١	١٩	٣٢	٩٧	١٣٤	٩٥	٣٧٨	٨:٥٩-٨
٠	١	١٥	٣٥	٦٥	١٦٤	٨٦	٣٦٦	٩:٥٩-٩
١	٧	٣	٤٩	١٢١	١٨٥	١٥٤	٥٢٠	١٠:٥٩-١٠
٠	٢٦	١٧	٥٢	١٤٠	٢١٥	١٩١	٦٤١	١١:٥٩-١١
١	١١	٥٦	١٣٩	٢٢٧	٣٦٥	٢٤١	١٠٤٠	١٢:٥٩-١٢
١	٣	٤٩	٦٨	١٤٥	٢٥٧	٢٧٠	٧٩٣	١٣:٥٩-١٣
٤	٦	٦٢	١٠٩	٢٣٥	٣٦٧	٢٨٥	١٠٦٨	١٤:٥٩-١٤
٢	١٥	٢١	٧٣	١٦٥	٢٨١	٢١١	٧٦٨	١٥:٥٩-١٥
١	١٠	٣٠	٥٦	١٧٤	٢٨٢	٢٤٥	٧٩٨	١٦:٥٩-١٦
١	١١	١٩	٥١	١٤٣	٢٦٣	٢٤٨	٧٣٦	١٧:٥٩-١٧
١	١	٢٤	٨١	١٧٠	٢٤١	٢١٤	٧٣٢	١٨:٥٩-١٨
٠	١٠	١٢	٦٤	٩٣	١٧١	١٨٤	٥٣٤	١٩:٥٩-١٩
١	٠	٤	٤٩	١٠٠	١٤٧	١٣٩	٤٤٠	٢٠:٥٩-٢٠
٠	٥	٢٢	٣٦	١٠٩	١٤١	١٢٦	٤٣٩	٢١:٥٩-٢١
٠	١	٢	٦٦	٨٦	١٤٥	٦٩	٣٦٩	٢٢:٥٩-٢٢
٠	١	١٠	٣٢	٨١	١٠٨	٤٧	٢٧٩	٢٣:٥٩-٢٣
١٤	١١٨	٤٤٤	١١٦٥	٢٤٨١	٤١٠٣	٣٠٦١	١١٣٨٦	المجموع

جدول رقم (٩٠) يبين الحوادث المرورية حسب البيان لعام ٢٠٠٨

البيان	عدد الحوادث	صدم	دهس	تدهور	جرحى	وفيات
داخل ساحة ترابية	١٣	١	١٢	-	-	١٣
داخل مدرسة	١	-	١	-	-	١
داخل منزل السائق	٦	-	٦	-	-	٦
المتوفي ابن السائق	١١	١	١٠	-	-	١١
المتوفي السائق نفسه	٩	٦	٢	١	-	٩
المتوفي عم السائق	١	١	-	-	-	١
المتوفي ابن أخ السائق	٢	-	٢	-	-	٢
المتوفي أخ السائق	١	-	١	-	-	١
المجموع	٤٤	٩	٣٤	١	-	٤٤

جدول رقم (٩١) يبين أعداد وفيات حوادث الدهس داخل وخارج المدن لعام ٢٠٠٨

النسبة	العدد	
٦٩,٤	٢٠٤	داخل المدن
٣٠,٦	٩٠	خارج المدن
١٠٠	٢٩٤	المجموع

جدول رقم (٩٢) يبين أعداد السكان و المركبات المسجلة بالمملكة خلال عام ١٩٩٩ - ٢٠٠٨

عدد السكان بالآلاف	عدد المركبات المسجلة بالآلاف	السنة
٤٩٠٠	٤١٨,٤٣٣	١٩٩٩
٥٠٣٩	٤٧٣,٣٣٩	٢٠٠٠
٥١٨٢	٥٠٩,٨٣٢	٢٠٠١
٥٣٢٩	٥٣٥,١١٢	٢٠٠٢
٥٤٨٠	٥٦٨,٠٩٦	٢٠٠٣
٥٣٥٠	٦١٤,٦١٤	٢٠٠٤
٥٤٧٣	٦٧٩,٧٣١	٢٠٠٥
٥٦٠٠	٧٥٥,٤٧٧	٢٠٠٦
٥٧٢٣	٨٤١,٩٣٣	٢٠٠٧
٥٧٢٣	٩١٩,٦٠٨	*٢٠٠٨

جدول رقم (٩٣) يبين معدل الخطورة بالمملكة خلال عام ١٩٩٩ - ٢٠٠٨

السنة	معدل الخطورة
١٩٩٩	٠,٣٩
٢٠٠٠	٠,٣٧
٢٠٠١	٠,٣٧
٢٠٠٢	٠,٣٤
٢٠٠٣	٠,٣١
٢٠٠٤	٠,٢٤
٢٠٠٥	٠,٢٢
٢٠٠٦	٠,١٩
٢٠٠٧	٠,١٧
٢٠٠٨	٠,١٤

جدول رقم (٩٤) يبين الحوادث التي نتج عنها وفيات حسب سبب الحادث ونوع الحادث عام ٢٠٠٨

عدد الجرحى	عدد الوفيات	عدد الحوادث	نوع الحادث	سبب الحادث
٦٧	٥١	٢٦	صدم	الانحراف المفاجئ
٠	٨	٨	دهس	
٦٦	٧٤	٥٩	تدهور	
١٤٨	٨١	٤٧	صدم	تغير المسرب بشكل مفاجئ
٣	٢	٢	دهس	
٧٤	٥٧	٥١	تدهور	
٣٩	٢٨	٢٧	صدم	عدم اخذ الاحتياطات اللازمة أثناء القيادة
٣٠	٢٠٠	١٩٨	دهس	
١٧	٩	٩	تدهور	
٤	١	١	صدم	عدم تخفيف السرعة عند الاقتراب من التقاطعات
١	٢	١	دهس	
٠	٣	٣	تدهور	
٥	٧	٦	صدم	فقدان السيطرة بسبب الانزلاق
٢	٢	٢	تدهور	
١٢	٤	٣	تدهور	فقدان السيطرة الناتج عن انفجار الإطار
١٠	١٤	١٠	صدم	التعامل مع المنعطفات بشكل خاطئ
٨	١٤	١٤	تدهور	
٤٩	٢٢	١٧	صدم	المسير بسرعة تزيد عن الحد المقرر
١	٦	٤	تدهور	
٦	٤	٤	صدم	عدم صلاحية أو فقدان الكوابح أثناء القيادة
٠	٢	٢	تدهور	
١	٨	٨	دهس	عدم تأمين ثبات المركبة أثناء الوقوف
١	٢	٢	تدهور	
٥٠	٧	٤	صدم	اتخاذ مسرب خاطئ
١٤	٦	٦	صدم	التتابع القريب

عدد الجرحى	عدد الوفيات	عدد الحوادث	نوع الحادث	سبب الحادث
٣٠	١٢	٩	صدم	التجاوز الخاطئ
٢٦	٧	٧	صدم	تجاوز الإشارة الضوئية حمراء
٠	٣	٣	صدم	خطأ الرجوع للخلف
٣١	١٦	١٢	صدم	عدم الالتزام بالمسرب ضمن المسارب المخصصة
٥	٤	٢	صدم	عدم التقيد بالشواخص الإلزامية
٨	١٠	٩	صدم	مخالفة قواعد أولويات المرور
٧	٥٧	٥٦	دهس	عدم إعطاء الأولوية للمشاة
٠	١٥	١٥	دهس	خطأ الرجوع للخلف
٠	٢	٢	دهس	عدم إعطاء أولوية المرور للمركبات
٤٩٢	٢٧٣	١٩٠	صدم	المجموع
٤٢	٢٩٤	٢٩٠	دهس	
١٨١	١٧٣	١٤٩	تدهور	