

The Hashemite Kingdom of Jordan
Public Security Directorate
Criminal Information Department



المملكة الأردنية الهاشمية
مديرية الأمن العام
إدارة المعلومات الجنائية



التقرير الإحصائي الجنائي

Criminal Statistical Report

2021



التقرير الإحصائي الجنائي 2021م

Criminal Statistical Report 2021

كلمة عطوفة مدير الأمن العام

الرؤية والرسالة والقيم الجوهرية لإدارة المعلومات الجنائية

المحتويات

قال تعالى

لِيَعْلَمَ أَنَّ قَدْ أَفْلَحُوا رَسَالَاتِ رَبِّهِمْ وَأَحَاطَ بِمَا لَدَيْهِمْ
وَأَحْصَى كُلَّ شَيْءٍ عَدَدًا

صدق الله العظيم

سورة الجن آية (28)



حضرة صاحب الجلالة الهاشمية الملك عبد الله الثاني ابن الحسين المعظم



حضرة صاحب السمو الملكي الأمير حسين بن عبد الله / ولي العهد المعظم

بسم الله الرحمن الرحيم

إن من بديهيات العمل الأمني لدى كل من يعمل في هذا المجال، أن الجريمة وإن كانت تصف دوافعها بالثبات النسبي إلا أن وسائلها تتطور بتطور المجتمع، وتواكب التطور العلمي، وهي عابرة للحدود، ولا تزال تطل علينا بأساليب جرمية جديدة لم نعهدها سابقاً، وتعتبر تهديداً للسكينة والطمأنينة في المجتمع وتهديداً جدياً يقيق الإزدهار والنمو فيه، إلا أن جهاز الأمن العام كان ولا يزال يلاحق الجريمة ويتعقب مُرتكبيها ويقدمهم للمدالة بكل عزيمة وإصرار ودون كل لدرء خطرهما عن المجتمع، وبقدر ما تعتبر مهمة شاقه بقدر ما هي ذات أهداف وغايات جليلة نبيلة، تتطلب المزيد من العمل والسهر الدائم واليقظة واستخدام جميع الوسائل والأساليب المتطورة في هذا المجال، والتي تتيح لنا كسب معركة النضال ضد الجريمة والجرمين وتحقيق الهدف الذي نسعى إليه ألا وهو منع الجريمة والحد من وقوعها .

تسلط الأرقام الإحصائية الضوء على الظواهر الجرمية وتضع أبرز ملامحها أمام الباحث، ووفقاً للعديد من المتغيرات والعوامل التي قد تغدو مؤثرة في زيادة أو قسوان إحصائية وقوع هذه الجرائم، مما يمكن الباحث من التحليل بهدف التنبؤ للمستقبل، وكلما زادت مصداقية ودقة هذه الأرقام ولتساع دائرة جمع البيانات إزدادت دقة التنبؤ، ومن خلال التحليل الإحصائي المبني على الأرقام الدقيقة يمكن أن يتم تحديد العناصر المؤثرة في إزداد الجريمة وضبط البيئة المحفزة، والعمل على خفض إحصائية حدوثها وتكرارها، ومن أبرز المتغيرات التي تهتم بها الدراسات الإحصائية والتحليل الجنائي؛ وقت الجريمة، العمر، الحالة الإجتماعية، العوامل الاقتصادية وغيرها من المتغيرات التي قد يوفرها الإحصاء الجنائي، ونأمل أن يجد بها الباحثون والمهتمون بأمر معالجة الجريمة أداة يُستعان بها في هذا المضمار، وتقديم كل ما من شأنه مساعدتنا للوصول إلى ما نصبو إليه من مجتمع آمن .

ومما يدعو للإرتياح أن هذه النشرة الإحصائية تدل بوضوح على أن معدل الجريمة ينخفض عن السنوات السابقة، وأن النمط يظهر إنخفاضاً للجريمة بالرغم من الزيادة المضطردة في عدد السكان، كما أنه وبمجد الله تمكنا من إلقاء القبض على الغالبية العظمى من مرتكبي هذه الجرائم وقُدِّموا للمدالة لإتخاذ الإجراءات القانونية بحقهم، ولا يفوتني هنا أن أتوه بوعي مواطننا وتعاونو معنا الذي نعتبره سلاحاً نعتز به وخير معين نعتمد عليه في هذا المجال . سائلين المولى العلي القدير أن يوفقنا لما فيه الخير وتوفير الطمأنينة وإستتباب الأمن تحت قيادة رائدنا صاحب الجلالة الملك عبد الله الثاني بن الحسين المعظم حفظه الله ورعاه .

والله من وراء القصد

اللواء الركن
مدير الأمن العام
حسين محمد الحواتمة



رؤيتنا

إدارة رائدة وطموحة توفر قاعدة بيانات شاملة تساهم في تحقيق الأمن
وصون الحقوق والحريات .

رسالتنا

تقديم خدمات ومعلومات أمنية دقيقة وشاملة الى مؤسسات إنفاذ
القانون تساهم في الحد من الجريمة من خلال منظومة معلوماتية أمنية
متطورة .

قيمنا الجوهرية

الولاء والإلتزام ، الإلتزام بالعمل المؤسسي ، التميز في تقديم الخدمة ،
السرية والمكثومية ، العدالة والمساواة ، النزاهة والشفافية ، الإبداع
والإبتكار .

Chapter One : Crimes in Jordan

الفصل الأول : الجرائم المرتكبة في المملكة الأردنية الهاشمية

Chapter Two : Under Investigation Crimes

الفصل الثاني : الجرائم المرتكبة قيد التحقيق

Chapter Three : The Criminal Situation in Jordan

الفصل الثالث : الوضع الجرمي في الأردن

Chapter Four : Crimes Committed by Juveniles

الفصل الرابع : الجرائم المرتكبة من قبل الأحداث

Chapter Five : Crimes Committed by Foreigners

الفصل الخامس : الجرائم المرتكبة من قبل الأجانب

Chapter Six : Drug Crimes in Jordan

الفصل السادس : جرائم المخدرات المرتكبة في المملكة الأردنية

Chapter 1 Crimes in Jordan	الفصل الأول الجرائم المرتكبة في المملكة
1-1 Crimes in Jordan 2016 - 2021	١-١ الجرائم المرتكبة في المملكة خلال الفترة ٢٠١٦ - ٢٠٢١ م
1-2 Crimes in Jordan According to Crime Type 2017 - 2021	٢-١ الجرائم المرتكبة في المملكة حسب نوعها خلال الفترة ٢٠١٧ - ٢٠٢١ م
1-3 Crimes Rate per 10000 Person 2012 - 2021	٣-١ معدل الجريمة في المملكة لكل ١٠٠٠٠ نسمة خلال الفترة ٢٠١٢ - ٢٠٢١ م
1-4 Crimes Rate per 10000 Person According to Regions / Police Directorate 2021	٤-١ معدل الجريمة في المملكة لكل ١٠٠٠٠ نسمة حسب الأقاليم / مديريات الشرطة ٢٠٢١ م
1-5 Kind of Crimes in Jordan According to Regions 2021	٥-١ أنواع الجرائم المرتكبة في المملكة حسب الأقاليم ٢٠٢١ م
1-6 Kind of Crimes in Jordan According to Regions / Police Directorate 2021	٦-١ أنواع الجرائم المرتكبة في المملكة حسب الأقاليم / مديريات الشرطة ٢٠٢١ م
1-7 Crimes in Jordan According to Crime Type 2020 - 2021	٧-١ الجرائم المرتكبة في المملكة حسب نوعها ٢٠٢٠ - ٢٠٢١ م
1-8 Crimes in Jordan According to Regions/ Police Directorate (Cleared/Under Investigation) 2021	٨-١ الجرائم المرتكبة في المملكة حسب الأقاليم/ مديريات الشرطة (مكشوف / قيد التحقيق) ٢٠٢١ م
1-9 Crimes in Jordan According to Regions/Police Directorate(Felonies / Misdemeanors) 2021	٩-١ الجرائم المرتكبة في المملكة حسب الأقاليم/ مديريات الشرطة (جنابات / جنح) ٢٠٢١ م
1-10 Felony Crimes in Jordan 2020-2021	١٠-١ الجرائم الجنائية المرتكبة في المملكة ٢٠٢٠ - ٢٠٢١ م
1-11 Misdemeanor Crimes in Jordan 2020-2021	١١-١ الجرائم الجنحوية المرتكبة في المملكة ٢٠٢٠ - ٢٠٢١ م
1-12 Crimes Time Rate in Jordan 2016-2021	١٢-١ المعدل الزمني لارتكاب الجرائم في المملكة ٢٠١٦ - ٢٠٢١ م
1-13 Crimes Time Rate in Jordan 2021	١٣-١ المعدل الزمني لارتكاب الجرائم في المملكة ٢٠٢١ م

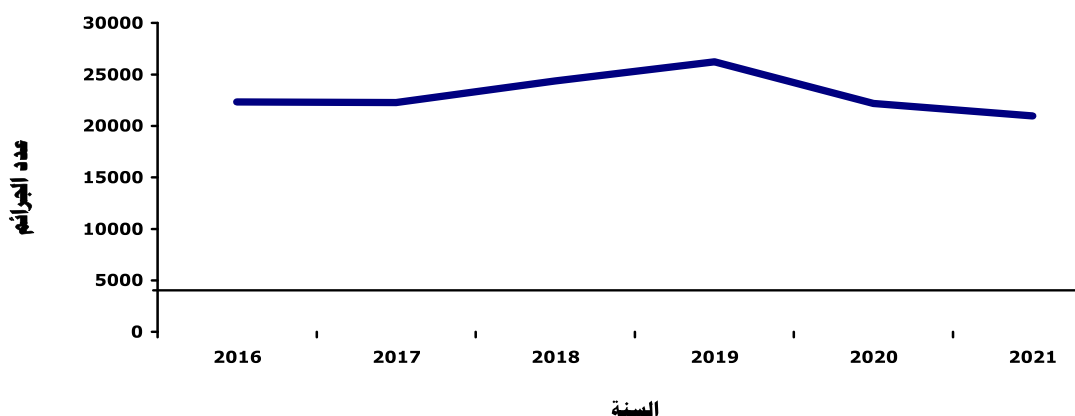
جدول ١.١ الجرائم المرتكبة في المملكة الأردنية الهاشمية خلال الفترة ٢٠١٦ - ٢٠٢١ م

Table 1.1 Crimes in Jordan 2016 - 2021

نسبة الزيادة أو النقصان Rate of Increase or Decrease	عدد الجرائم No. of Crimes	السنة Year
****	22337	2016
-0.28	22275	2017
9.41	24372	2018
7.64	26233	2019
-15.42	22187	2020
-5.39	20991	2021

شكل ١ الجرائم المرتكبة في المملكة الأردنية الهاشمية خلال الفترة ٢٠١٦ - ٢٠٢١ م

Figure 1 Crime in Jordan 2016 - 2021



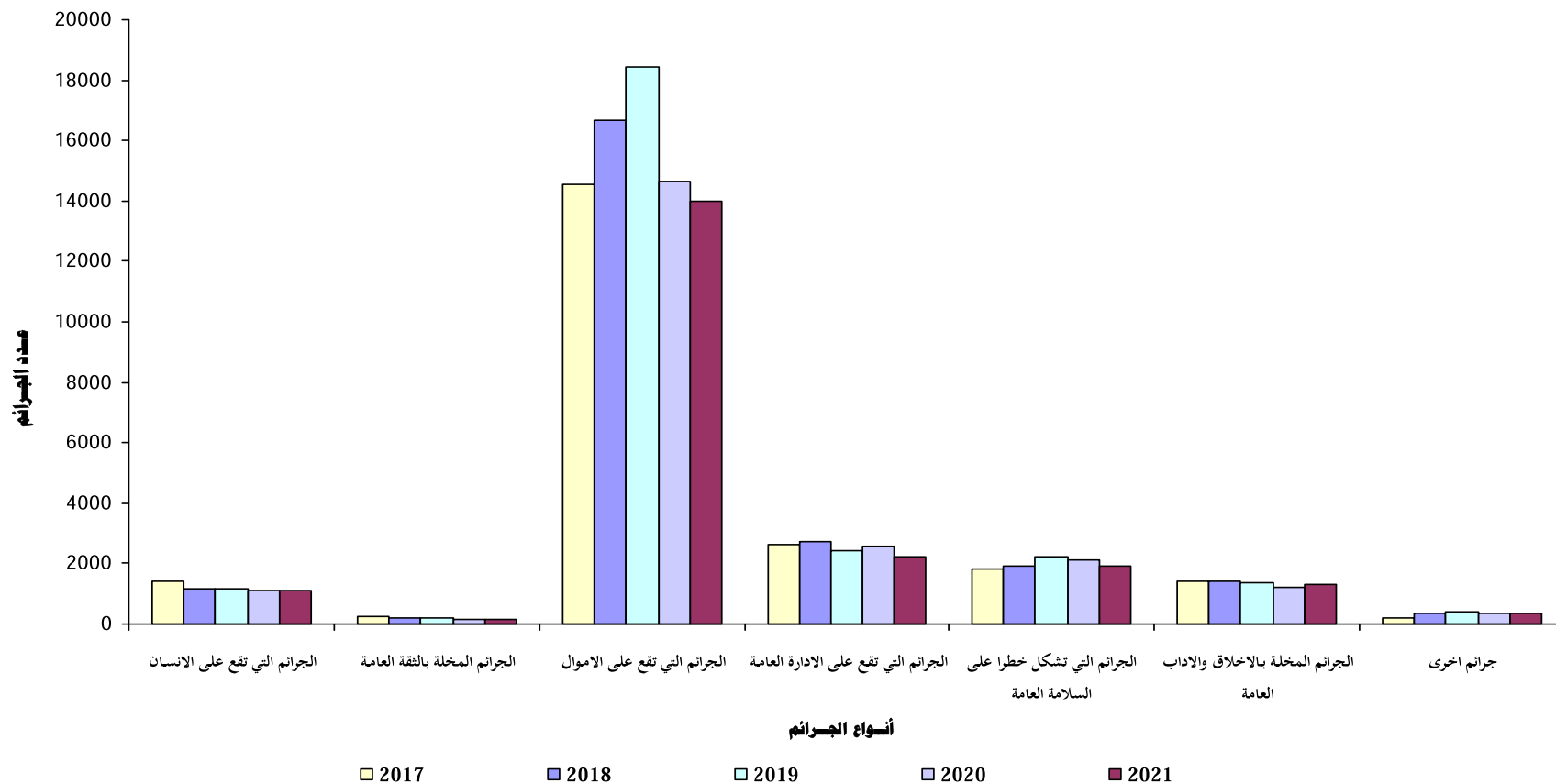
جدول ٢.١ الجرائم المرتكبة في المملكة حسب نوعها خلال الفترة ٢٠١٧ - ٢٠٢١م

Table 1.2 Crimes in Jordan According to Crime Type 2017 - 2021

Kind of Crime	Year السنة					نوع الجريمة
	2021	2020	2019	2018	2017	
Crimes against the Person	1087	1129	1177	1148	1420	الجنايات والجنح التي تقع على الإنسان
Crimes against Public Confidence	176	169	213	182	244	الجرائم المخلة بالثقة العامة
Crimes against Property	13980	14649	18459	16661	14529	الجرائم التي تقع على الأموال
Crimes against Public Administration	2202	2561	2419	2709	2642	الجرائم التي تقع على الإدارة العامة
Crimes against Public Safety	1914	2140	2204	1925	1817	الجرائم التي تشكل خطراً على السلامة العامة
Crimes against Public Morals and Ethics	1302	1202	1378	1399	1397	الجرائم المخلة بالأخلاق والآداب العامة
Other Crimes	330	337	383	348	226	جرائم أخرى
Total	20991	22187	26233	24372	22275	المجموع

شكل ٢ الجرائم المرتكبة في المملكة حسب نوعها خلال الفترة ٢٠١٧ - ٢٠٢١م

Figure 2 Crimes in Jordan According to Crime Type 2017 - 2021



جدول ٣.١ معدل الجريمة في المملكة لكل ١٠٠٠٠ نسمة خلال الفترة ٢٠١٢ - ٢٠٢١م

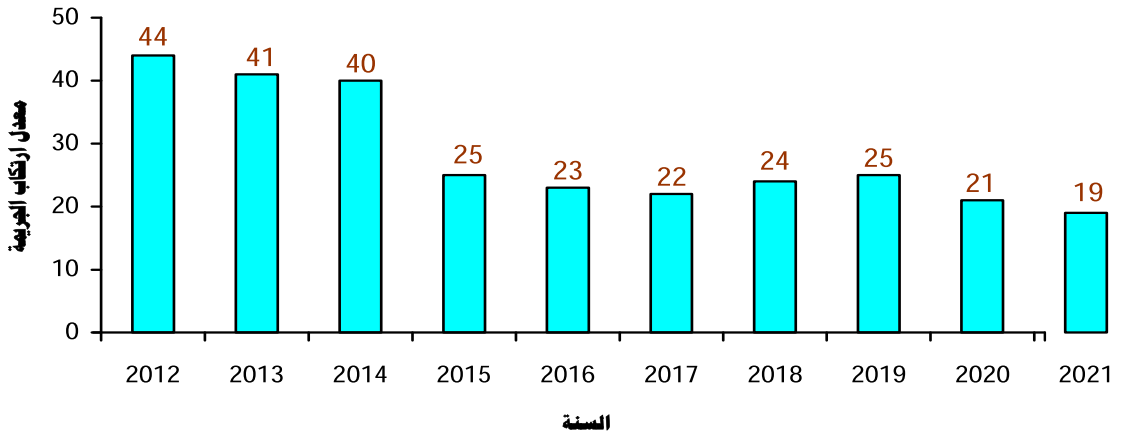
Table 1.3 Crimes Rate per 10000 Person 2012 - 2021

السنة	Year	عدد الجرائم No. of Crimes	عدد السكان* Population	معدل الجريمة Crime Rate
2012		27961	6388000	44
2013		27086	6530000	41
2014		26564	6675000	40
2015		24009	9531712	25
2016		22337	9798000	23
2017		22275	10053000	22
2018		24372	10309000	24
2019		26233	10554000	25
2020		22187	10806000	21
2021		20991	11057000	19

• مصدر عدد السكان : دائرة الإحصاءات العامة.

شكل ٣ معدل الجريمة في المملكة لكل ١٠٠٠٠ نسمة خلال الفترة ٢٠١٢ - ٢٠٢١م

Figure 3 Crimes Rate per 10000 Person 2012 - 2021



جدول ٤.١ معدل الجريمة في المملكة لكل ١٠٠٠٠ نسمة حسب الأقاليم / مديريات الشرطة ٢٠٢١م

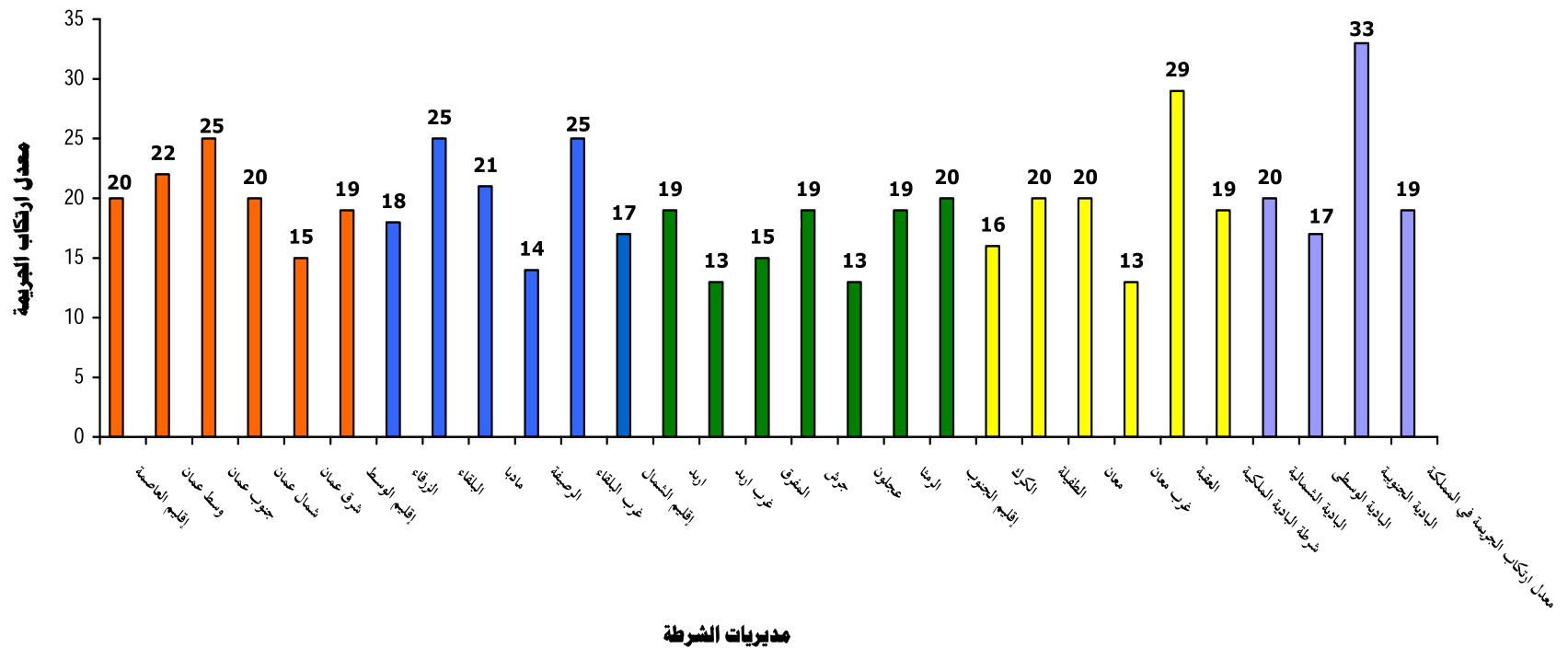
Table 1.4 Crimes Rate per 10000 Person According to Regions / Police Directorate 2021

Region / Police Directorate	معدل الجريمة Crime Rate	عدد السكان* Population	عدد الجرائم No. of Crimes	الإقليم / مديرية الشرطة
Capital Region	20	4407580	8778	إقليم العاصمة
Middle Amman	22	991470	2227	وسط عمان
South Amman	25	906861	2261	جنوب عمان
North Amman	20	1064700	2127	شمال عمان
East Amman	15	1444549	2163	شرق عمان
Central Region	19	2349850	4466	إقليم الوسط
Zarqa	18	1003040	1796	الزرقاء
Balqa	25	423350	1038	البلقاء
Madaba	21	219100	470	مادبا
Al-Russaifa	14	558210	792	الرصيفة
West Balqa	25	146150	370	غرب البلقاء
North Region	17	2972359	5145	إقليم الشمال
Irbid	19	1385650	2677	إربد
West Irbid	13	388400	488	غرب إربد
Mafrq	15	443559	669	المفرق
Jarash	19	274500	525	جرش
Ajlun	13	204000	263	عجلون
Al Ramtha	19	276250	523	الرمثا
South Region	20	860096	1717	إقليم الجنوب
Karak	16	366700	595	الكرك
Tafiela	20	111500	219	الطفيلة
Maan	20	112690	222	معان
West Maan	13	61760	79	غرب معان
Aqaba	29	207446	602	العقبة
Royal Bedouin Police	19	467115	885	شرطة البادية الملكية
North Bedouin	20	193441	392	البادية الشمالية
Middle Bedouin	17	254170	428	البادية الوسطى
South Bedouin	33	19504	65	البادية الجنوبية
Total	19	11057000	20991	المجموع

• مصدر عدد السكان : دائرة الإحصاءات العامة.

شكل ٤: معدل الجريمة في المملكة لكل ١٠٠٠٠ نسمة حسب الأقاليم / مديريات الشرطة ٢٠٢١م

Figure 4 Crimes Rate Per 10000 Person According to Regions/ Police Directorate 2021



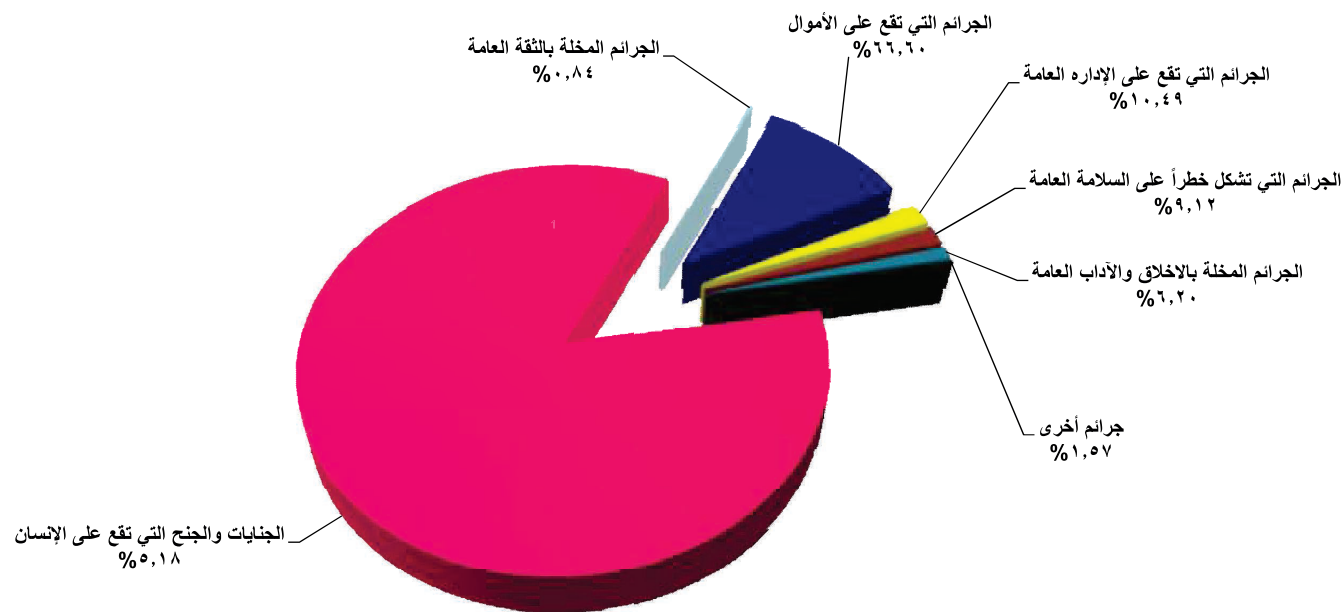
جدول ٥.١ أنواع الجرائم المرتكبة في المملكة حسب الأقاليم ٢٠٢١م

Table 1.5 Kinds of Crimes in Jordan According to Regions 2021

Kind of Crime	النسبة Percentage	الأقاليم Regions						نوع الجريمة
		المجموع Total	شرطة البادية الملكية Royal Bedouin Police	إقليم الجنوب South Region	إقليم الشمال North Region	إقليم الوسط Central Region	إقليم العاصمة Capital Region	
Crimes against the Person	5.18	1087	42	107	322	299	317	الجنايات والجنح التي تقع على الإنسان
Crimes against Public Confidence	0.84	176	18	6	35	41	76	الجرائم المخلة بالثقة العامة
Crimes against Property	66.60	13980	560	1073	3310	2851	6186	الجرائم التي تقع على الأموال
Crimes against Public Administration	10.49	2202	85	244	590	391	892	الجرائم التي تقع على الإدارة العامة
Crimes against Public Safety	9.12	1914	154	160	460	502	638	الجرائم التي تشكل خطراً على السلامة العامة
Crimes against Public Morals and Ethics	6.20	1302	13	95	325	299	570	الجرائم المخلة بالأخلاق والآداب العامة
Other Crimes	1.57	330	13	32	103	83	99	جرائم أخرى
Total	100.00	20991	885	1717	5145	4466	8778	المجموع

شكل ٥ أنواع الجرائم المرتكبة في المملكة ٢٠٢١م

Figure 5 Kinds of Crimes in Jordan 2021



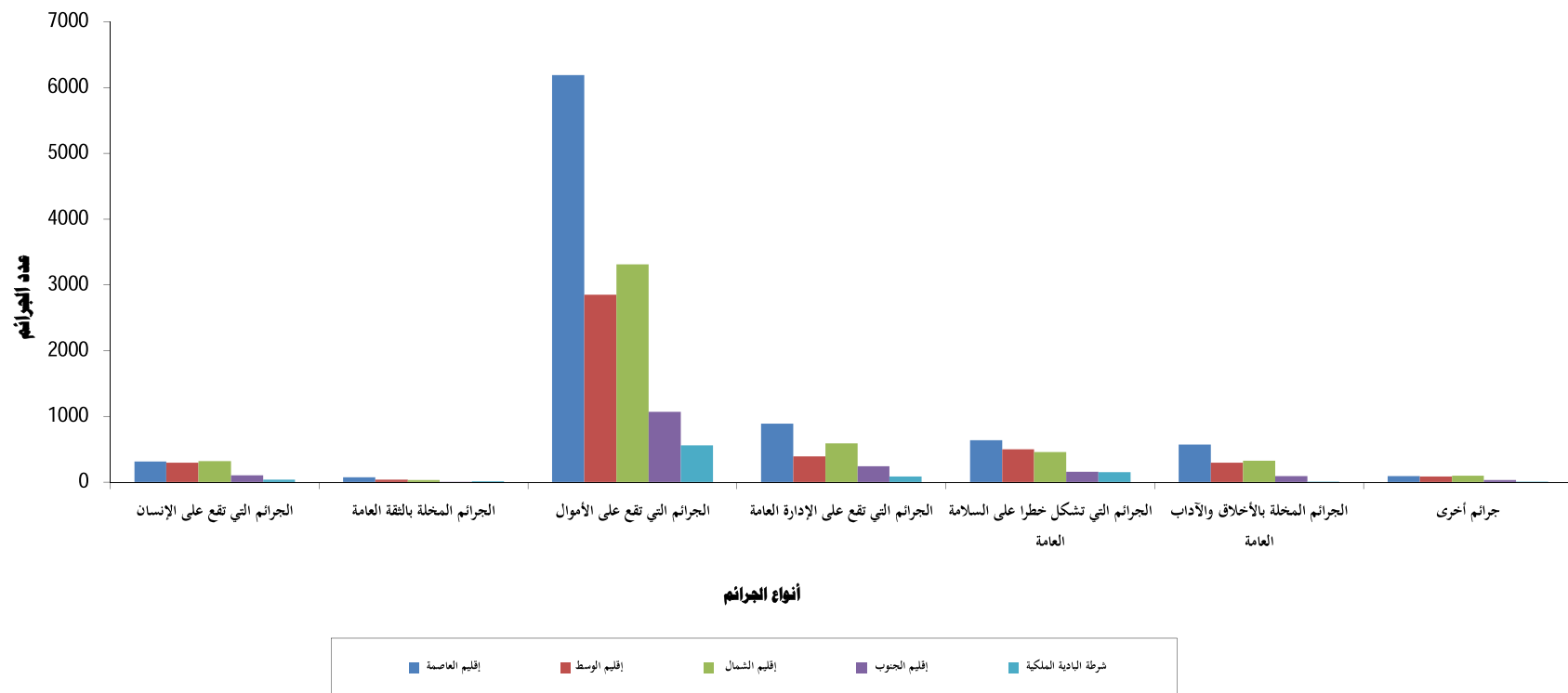
جدول ٦.١ أنواع الجرائم المرتكبة في المملكة حسب الأقاليم / مديريات الشرطة لعام ٢٠٢١م

Table 1.6 Kinds of Crimes in Jordan According to Regions / Police Directorate 2021

Region / Police Directorate	أنواع الجرائم								الإقليم / مديرية الشرطة
	المجموع	جرائم أخرى	الجرائم المخلة بالأخلاق والآداب العامة	الجرائم التي تشكل خطراً على السلامة العامة	الجرائم التي تقع على الإدارة العامة	الجرائم التي تقع على الأموال	الجرائم المخلة بالثقة العامة	الجرائم التي تقع على الإنسان	
Capital Region	8778	99	570	638	892	6186	76	317	إقليم العاصمة
Middle Amman	2227	34	132	122	238	1609	26	66	وسط عمان
South Amman	2261	19	133	217	216	1589	23	64	جنوب عمان
North Amman	2127	15	148	123	232	1546	15	48	شمال عمان
East Amman	2163	31	157	176	206	1442	12	139	شرق عمان
Central Region	4466	83	299	502	391	2851	41	299	إقليم الوسط
Zarqa	1796	27	106	111	161	1264	21	106	الزرقاء
Balqa	1038	19	91	111	78	662	9	68	البلقاء
Madaba	470	18	29	72	58	265	2	26	مادبا
Al-Russaifa	792	13	67	125	66	462	8	51	الرصيفة
West Balqa	370	6	6	83	28	198	1	48	غرب البلقاء
North Region	5145	103	325	460	590	3310	35	322	إقليم الشمال
Irbid	2677	39	182	184	347	1754	17	154	إربد
West Irbid	488	20	29	78	55	259	1	46	غرب إربد
Mafrq	669	11	53	65	54	446	10	30	المفرق
Jarash	525	15	28	50	62	316	5	49	جرش
Ajlun	263	13	26	40	25	144	0	15	عجلون
Al Ramtha	523	5	7	43	47	391	2	28	الرمثا
South Region	1717	32	95	160	244	1073	6	107	إقليم الجنوب
Karak	595	21	34	60	49	372	1	58	الكرك
Tafiela	219	7	8	17	43	135	2	7	الطفيلة
Maan	222	0	17	32	33	125	2	13	معان
West Maan	79	2	0	5	14	53	0	5	غرب معان
Aqaba	602	2	36	46	105	388	1	24	العقبة
Royal Bedouin Police	885	13	13	154	85	560	18	42	شرطة البادية الملكية
North Bedouin	392	6	8	74	39	246	7	12	البادية الشمالية
Middle Bedouin	428	7	4	73	41	267	11	25	البادية الوسطى
South Bedouin	65	0	1	7	5	47	0	5	البادية الجنوبية
Total	20991	330	1302	1914	2202	13980	176	1087	المجموع

شكل ٦ أنواع الجرائم المرتكبة في المملكة حسب الأقاليم ٢٠٢١م

Figure 6 Kinds of Crimes in Jordan According to Regions 2021



جدول ٧.١ الجرائم المرتكبة في المملكة حسب نوعها ٢٠٢٠ - ٢٠٢١ م
Table 1.7 Crimes in Jordan According to Crime Type 2020 - 2021

الجنايات والجنح التي تقع على الإنسان
Felonies and Misdemeanors against the Person

Kind of Crime	نسبة التغير Change in Rate	السنة Year		نوع الجريمة
		2021	2020	
Attempted Murder	-16.18	290	346	الشروع بالقتل
Premeditated Murder	28.21	50	39	القتل مع سبق الإصرار (العمد)
Murder	3.92	53	51	القتل القصد
Beating Leading to Death	-33.33	6	9	الضرب المفضي إلى الموت
Manslaughter	19.23	31	26	القتل من غير قصد (القتل الخطأ)
Aggravated Assault	-0.15	657	658	الإيذاء البليغ
Total	-3.72	1087	1129	المجموع

الجرائم المخلة بالثقة العامة
Crimes against Public Confidence

Kind of Crime	نسبة التغير Change in Rate	السنة Year		نوع الجريمة
		2021	2020	
Currency Counterfeit	-32.65	66	98	تزييف النقد
Forgery	54.93	110	71	التزوير الجنائي
Total	4.14	176	169	المجموع

الجرائم التي تقع على الأموال
Crimes against Property

Kind of Crime	نسبة التغير Change in Rate	السنة Year		نوع الجريمة
		2021	2020	
Criminal Theft	-24.83	2827	3761	السرقه الجنائية
Misdemeanor Theft	-4.73	6852	7192	السرقه الجنحويه
Attempted Theft	-21.74	342	437	الشروع بالسرقه
Fraud	32.19	3552	2687	الاحتيال
Car Theft / Auto Theft	-28.85	407	572	سرقه السيارات
Total	-4.57	13980	14649	المجموع

الجرائم التي تقع على الإدارة العامة
Crimes against Public Administration

Kind of Crime	نسبة التغير Change in Rate	السنة Year		نوع الجريمة
		2021	2020	
Bribery	-25.24	77	103	الرشوة
Embezzlement	-80.00	1	5	الإختلاس
Jobbery	-11.11	8	9	إستثمار الوظيفة
Resisting and Assaulting Public Employees	-13.42	2116	2444	المقاومة والإعتداء على الموظفين
Total	-14.02	2202	2561	المجموع

الجرائم التي تشكل خطراً على السلامة العامة
Crimes against Public Safety

Kind of Crime	نسبة التغير Change in Rate	السنة Year		نوع الجريمة
		2021	2020	
Firing Gunshots	-10.58	1902	2127	إطلاق العيارات النارية
Criminal Conspiracy	-7.69	12	13	الائتفاق الجنائي
Total	-10.56	1914	2140	المجموع

الجرائم المخلة بالأخلاق والآداب العامة
Crimes against Public Morals and Ethics

Kind of Crime	نسبة التغير Change in Rate	السنة Year		نوع الجريمة
		2021	2020	
Kidnapping	-3.57	162	168	الحطف
Sexual Abuse	9.98	904	822	هتك العرض
Prostitution	17.07	48	41	جرائم البغاء
Adultery	13.70	166	146	الزنا
Abortion	-12.00	22	25	الإجهاض
Total	8.32	1302	1202	المجموع

جرائم وقوانين أخرى
Other Crimes

Kind of Crime	نسبة التغير Change in Rate	السنة Year		نوع الجريمة
		2021	2020	
Gambling	-50.00	4	8	المقامرة
Violating The Law of Archaeology	-0.91	326	329	مخالفة قانون الآثار
Total	-2.08	330	337	المجموع
Total of All Crimes	-5.39	20991	22187	المجموع الكلي للجرائم

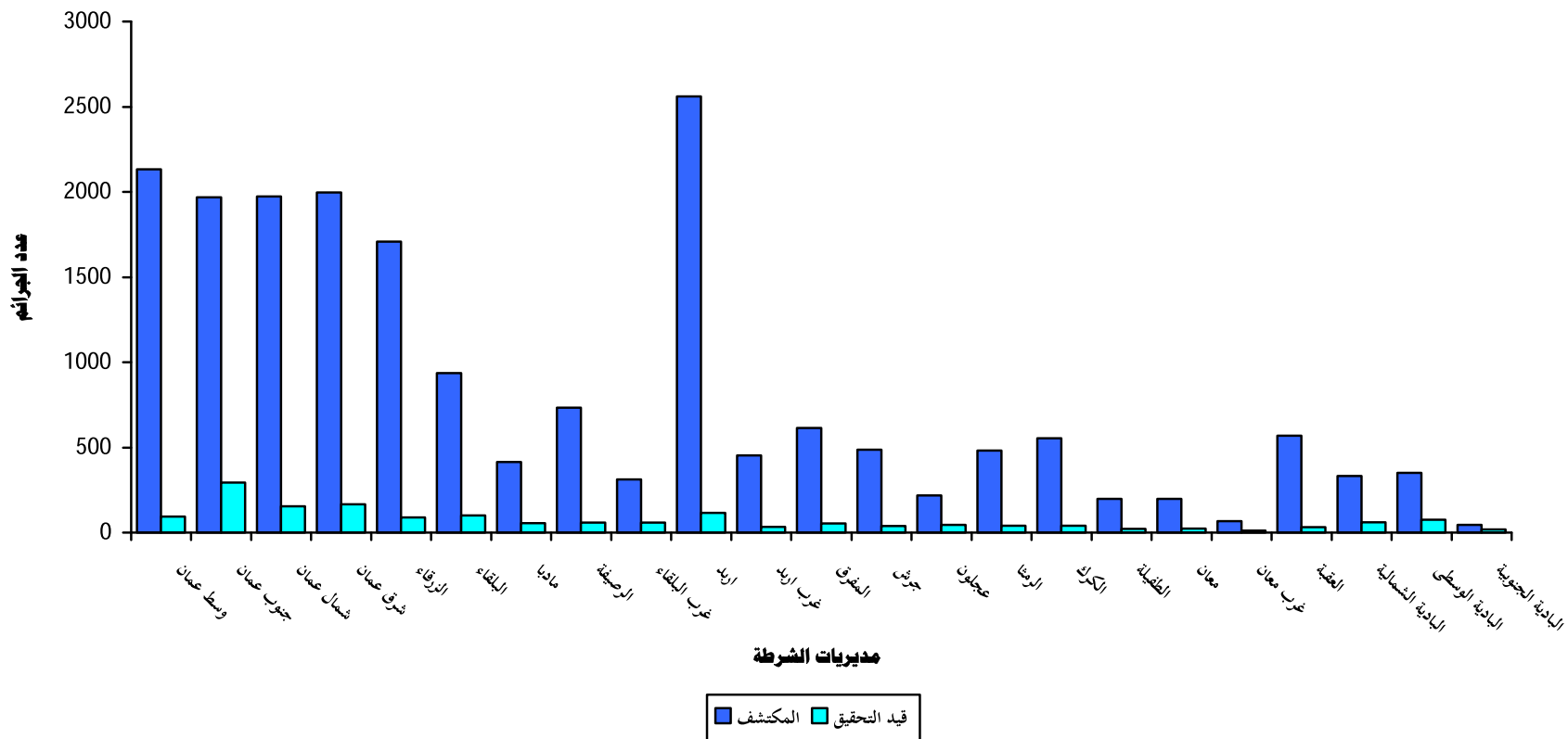
جدول ٨.١ الجرائم المرتكبة في المملكة حسب الأقاليم / مديريات الشرطة (مكتشف / قيد التحقيق) ٢٠٢١م

Table 1.8 Crimes in Jordan According to Regions / Police Directorate (Cleared / Under Investigation) 2021

Region / Police Directorate	نسبة الاكتشاف Percentage of Cleared Crimes	قيد التحقيق Under Investigation	مكتشف Cleared	عدد الجرائم No. of Crimes	الإقليم / مديرية الشرطة
Capital Region	91.95	707	8071	8778	إقليم العاصمة
Middle Amman	95.78	94	2133	2227	وسط عمان
South Amman	87.04	293	1968	2261	جنوب عمان
North Amman	92.76	154	1973	2127	شمال عمان
East Amman	92.33	166	1997	2163	شرق عمان
Central Region	91.92	361	4105	4466	إقليم الوسط
Zarqa	95.10	88	1708	1796	الزرقاء
Balqa	90.27	101	937	1038	البلقاء
Madaba	88.30	55	415	470	مادبا
Al-Russaifa	92.68	58	734	792	الرصيفة
West Balqa	84.05	59	311	370	غرب البلقاء
North Region	93.62	328	4817	5145	إقليم الشمال
Irbid	95.67	116	2561	2677	إربد
West Irbid	93.03	34	454	488	غرب إربد
Mafrq	91.93	54	615	669	المفرق
Jarash	92.76	38	487	525	جرش
Ajlun	82.51	46	217	263	عجلون
Al Ramtha	92.35	40	483	523	الرمثا
South Region	92.43	130	1587	1717	إقليم الجنوب
Karak	93.28	40	555	595	الكرك
Tafiela	89.95	22	197	219	الطفيلة
Maan	89.19	24	198	222	معان
West Maan	84.81	12	67	79	غرب معان
Aqaba	94.68	32	570	602	العقبة
Royal Bedouin Police	82.49	155	730	885	شرطة البادية الملكية
North Bedouin	84.69	60	332	392	البادية الشمالية
Middle Bedouin	82.24	76	352	428	البادية الوسطى
South Bedouin	70.77	19	46	65	البادية الجنوبية
Total	91.99	1681	19310	20991	المجموع

شكل ٧ الجرائم المرتكبة في المملكة حسب مديريات الشرطة (مكتشف / قيد التحقيق) ٢٠٢١م

Figure 7 Crimes in Jordan According to Police Directorate (Cleared / Under Investigation) 2021



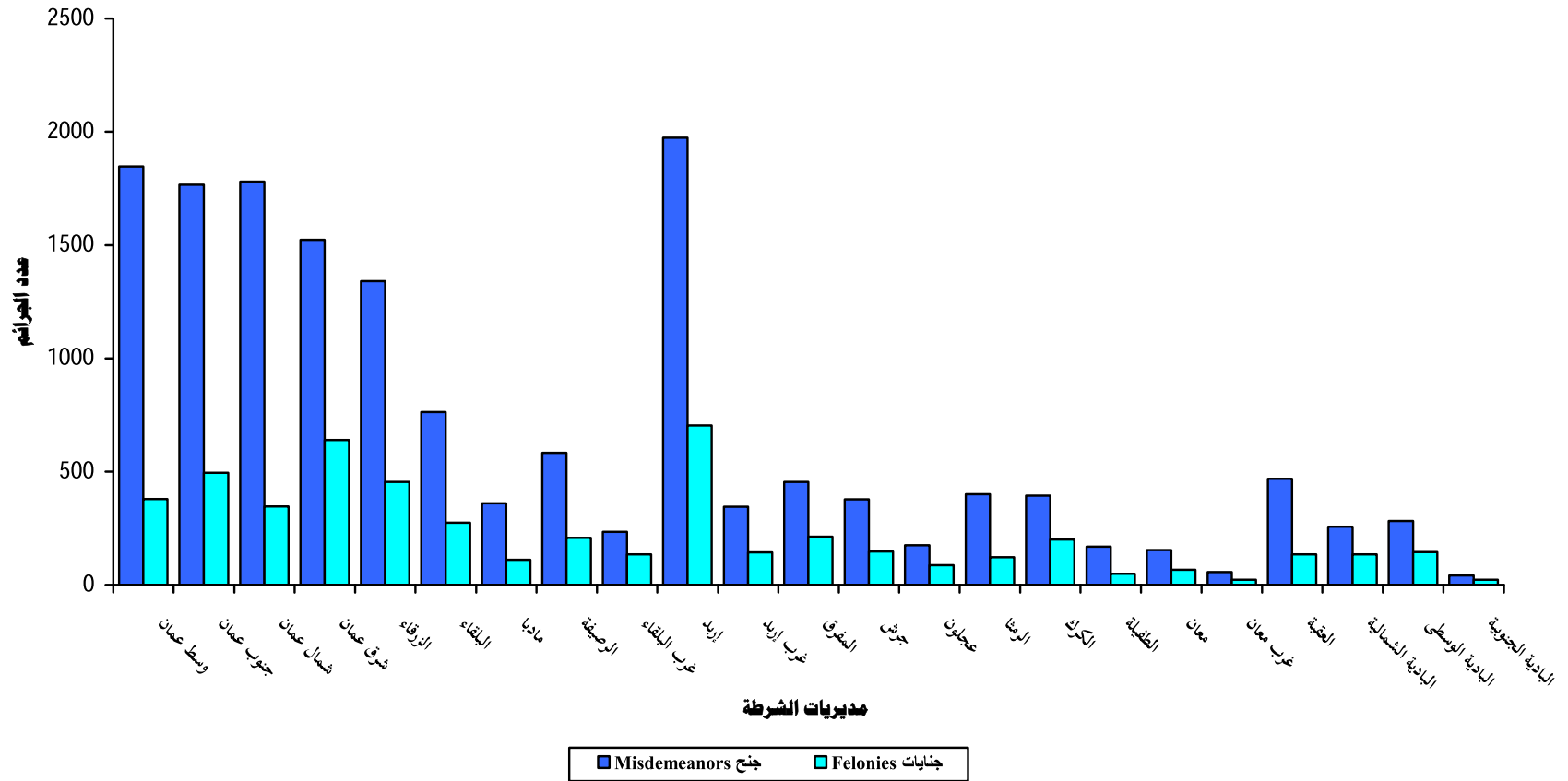
جدول ٩.١ الجرائم المرتكبة في المملكة حسب الأقاليم / مديريات الشرطة (جنج / جنایات) ٢٠٢١م

Table 1.9 Crimes in Jordan According to Regions / Police Directorate (Felonies / Misdemeanors) 2021

Region / Police Directorate	النسبة Percentage	المجموع Total	جنج Misdemeanors	جنایات Felonies	الإقليم / مديرية الشرطة
Capital Region	41.82	8778	6917	1861	إقليم العاصمة
Middle Amman	10.61	2227	1847	380	وسط عمان
South Amman	10.77	2261	1766	495	جنوب عمان
North Amman	10.13	2127	1780	347	شمال عمان
East Amman	10.30	2163	1524	639	شرق عمان
Central Region	21.28	4466	3282	1184	إقليم الوسط
Zarqa	8.56	1796	1341	455	الزرقاء
Balqa	4.94	1038	763	275	اللقاء
Madaba	2.24	470	360	110	مادبا
Al-Russaifa	3.77	792	583	209	الوصيفة
West Balqa	1.76	370	235	135	غرب اللقاء
North Region	24.51	5145	3728	1417	إقليم الشمال
Irbid	12.75	2677	1973	704	اربد
West Irbid	2.32	488	345	143	غرب اربد
Mafrq	3.19	669	455	214	المفرق
Jarash	2.50	525	378	147	جرش
Ajlun	1.25	263	176	87	عجلون
Al Ramtha	2.49	523	401	122	الرمثا
South Region	8.18	1717	1244	473	إقليم الجنوب
Karak	2.83	595	394	201	الكرك
Tafiela	1.04	219	170	49	الطفيلة
Maan	1.06	222	155	67	معان
West Maan	0.38	79	57	22	غرب معان
Aqaba	2.87	602	468	134	العقبة
Royal Bedouin Police	4.22	885	583	302	شرطة البادية الملكية
North Bedouin	1.87	392	258	134	البادية الشمالية
Middle Bedouin	2.04	428	283	145	البادية الوسطى
South Bedouin	0.31	65	42	23	البادية الجنوبية
Total	100.00	20991	15754	5237	المجموع

شكل ٨ الجرائم المركبة في المملكة حسب مديريات الشرطة (جنايات / جنج) ٢٠٢١م

Figure 8 Crimes in Jordan According to Police Directorate (Felonies / Misdemeanors) 2021



جدول ١٠.١ الجرائم الجنائية المرتكبة في المملكة ٢٠٢٠ - ٢٠٢١ م
Table 1.10 Felony Crimes in Jordan 2020 - 2021

Felony Crimes	نسبة التغير Change in Rate	السنة Year		الجرائم الجنائية
		2021	2020	
Attempted Murder	-16.18	290	346	الشروع بالقتل
Premeditated Murder	28.21	50	39	القتل مع سبق الإصرار (العمد)
Murder	3.92	53	51	القتل القصد
Beating Leading to Death	-33.33	6	9	الضرب المفضي إلى الموت
Aggravated Assault	-0.15	657	658	الإيذاء البليغ
Sexual Abuse	9.98	904	822	هتك العرض
Kidnapping	-3.57	162	168	الخطف
Currency Counterfeit	-32.65	66	98	تزييف النقد
Forgery	54.93	110	71	التزوير الجنائي
Criminal Theft	-24.83	2827	3761	السرقه الجنائية
Abortion	-12.00	22	25	الإجهاض
Criminal Conspiracy	-7.69	12	13	الاتفاق الجنائي
Bribery	-25.24	77	103	الرشوة
Embezzlement	-80.00	1	5	الإختلاس
Total	-15.11	5237	6169	المجموع

جدول ١١.١ الجرائم الجنحوية المرتكبة في المملكة ٢٠٢٠ - ٢٠٢١م

Table 1.11 Misdemeanor Crimes in Jordan 2020 - 2021

Misdemeanor Crimes	نسبة التغير Change in Rate	السنة Year		الجرائم الجنحوية
		2021	2020	
Manslaughter	19.23	31	26	القتل من غير قصد (القتل الخطأ)
Misdemeanor Theft	-4.73	6852	7192	السرقه الجنحويه
Attempted Theft	-21.74	342	437	الشروع بالسرقه
Fraud	32.19	3552	2687	الإحتيال
Car Theft / Auto Theft	-28.85	407	572	سرقة السيارات
Prostitution	17.07	48	41	جرائم البغاء
Jobbery	-11.11	8	9	إستثمار الوظيفة
Resisting and Assaulting Public Employees	-13.42	2116	2444	المقاومة والإعتداء على الموظفين
Adultery	13.70	166	146	الزنا
Gambling	-50.00	4	8	المقامرة
Violating The Law of Archaeology	-0.91	326	329	مخالفة قانون الآثار
Firing Gunshots	-10.58	1902	2127	إطلاق العيارات النارية
Total	-1.65	15754	16018	المجموع

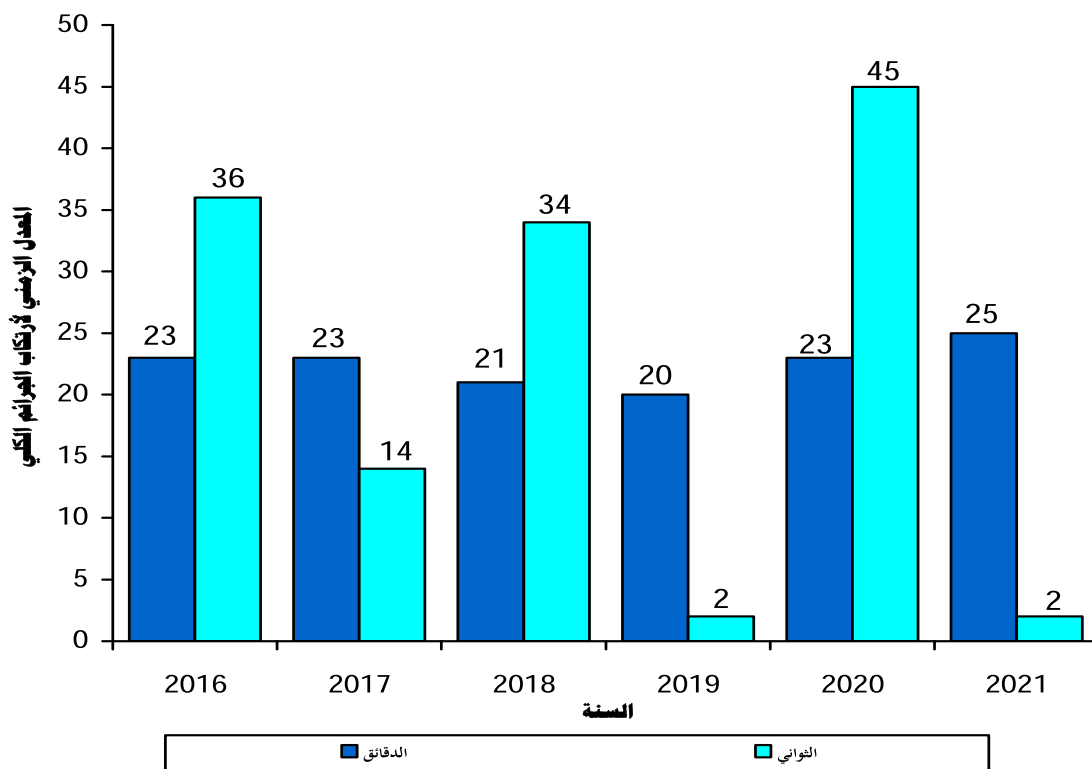
جدول ١٢.١ المعدل الزمني لارتكاب الجرائم في المملكة ٢٠١٦ - ٢٠٢١ م

Table 1.12 Crimes Time Rate 2016 - 2021

المعدل الزمني Time Rate		عدد الجرائم No. of Crimes	السنوات Years
الثواني Seconds	الدقائق Minutes		
36	23	22337	2016
36	23	22275	2017
34	21	24372	2018
2	20	26233	2019
45	23	22187	2020
2	25	20991	2021

شكل ٩ المعدل الزمني لارتكاب الجرائم في المملكة ٢٠١٦ - ٢٠٢١ م

Figure 9 Crimes Time Rates 2016 - 2021



جدول ١٢.١ المعدل الزمني لارتكاب الجرائم في المملكة ٢٠٢١م

Table 1.13 Crimes Time Rate in Jordan 2021

Crimes	معدل ارتكاب الجرائم الزمني Crime Time Rate	Time hh:mm:ss	الجرائم
Total Crimes	جريمة كل (٢٥) دقيقة و ثانيتين	00:25:02	الجرائم بشكل عام
Felonies Crimes	جريمة كل ساعة و (٤٠) دقيقة و (٢٢) ثانية	01:40:22	الجرائم الجنائية
Misdemeanors Crimes	جريمة كل (٢٣) دقيقة و (٢٢) ثانية	00:33:22	الجرائم الجنحوية
Crimes against the Person	جريمة كل (٨) ساعات و (٣) دقائق و (٢٢) ثانية	08:03:32	الجنابات والجنح التي تقع على الإنسان
Crimes against Public Confidence	جريمة كل يومين و (١) ساعة و (٤٦) دقيقة و (٢٢) ثانية	49:46:22	الجرائم المخلة بالثقة العامة
Crimes against Property	جريمة كل (٣٧) دقيقة و (٣٦) ثانية	00:37:36	الجرائم التي تقع على الأموال
Crimes against Public Administration	جريمة كل (٣) ساعات و (٥٨) دقيقة و (٤٢) ثانية	03:58:42	الجرائم التي تقع على الإدارة العامة
Crimes against Public Safety	جريمة كل (٤) ساعات و (٣٤) دقيقة و (٣٦) ثانية	04:34:36	الجرائم التي تشكل خطراً على السلامة العامة
Crimes against Public Morals and Ethics	جريمة كل (٦) ساعات و (٤٢) دقيقة و (٤١) ثانية	06:43:41	الجرائم المخلة بالأخلاق والآداب العامة

Chapter 2 Under Investigation Crimes	الفصل الثاني الجرائم المرتكبة قيد التحقيق
2-1 Under Investigation Crimes in Jordan According to Regions / Police Directorate 2021	١-٢ الجرائم المرتكبة في المملكة ولا زالت قيد التحقيق حسب الأقاليم / مديريات الشرطة ٢٠٢١م
2-2 Under Investigation Crimes in Jordan According to Regions / Police Directorate (Felonies / Misdemeanors) 2021	٢-٢ الجرائم المرتكبة في المملكة ولا زالت قيد التحقيق حسب الأقاليم/ مديريات الشرطة (جنایات / جنح) ٢٠٢١م
2-3 Felony Crimes in Jordan (Under Investigation) 2021	٣-٢ الجرائم الجنائية المرتكبة في المملكة ولا زالت قيد التحقيق ٢٠٢١م
2-4 Misdemeanor Crimes in Jordan (Under Investigation) 2021	٤-٢ الجرائم الجنحوية المرتكبة في المملكة ولا زالت قيد التحقيق ٢٠٢١م

جدول ١,٢ الجرائم المرتكبة في المملكة ولا زالت قيد التحقيق حسب الأقاليم / مديريات الشرطة ٢٠٢١م

Table 2.1 Under Investigation Crimes in Jordan According to Regions / Police Directorate 2021

Region / Police Directorate	الجرائم التي لا زالت قيد التحقيق Under Investigation Crimes		عدد الجرائم No. of Crimes	الإقليم / مديرية الشرطة
	النسبة Percentage	العدد No. of Crimes		
Capital Region	8.05	707	8778	إقليم العاصمة
Middle Amman	4.22	94	2227	وسط عمان
South Amman	12.96	293	2261	جنوب عمان
North Amman	7.24	154	2127	شمال عمان
East Amman	7.67	166	2163	شرق عمان
Central Region	8.08	361	4466	إقليم الوسط
Zarqa	4.90	88	1796	الزرقاء
Balqa	9.73	101	1038	البلقاء
Madaba	11.70	55	470	مادبا
Al-Russaifa	7.32	58	792	الرصيفة
West Balqa	15.95	59	370	غرب البلقاء
North Region	6.38	328	5145	إقليم الشمال
Irbid	4.33	116	2677	اربد
West Irbid	6.97	34	488	غرب اربد
Mafrq	8.07	54	669	المفرق
Jarash	7.24	38	525	جرش
Ajlun	17.49	46	263	عجلون
Al Ramtha	7.65	40	523	الرمثا
South Region	7.57	130	1717	إقليم الجنوب
Karak	6.72	40	595	الكرك
Tafiela	10.05	22	219	الطفيلة
Maan	10.81	24	222	معان
West Maan	15.19	12	79	غرب معان
Aqaba	5.32	32	602	العقبة
Royal Bedouin Police	17.51	155	885	شرطة البادية الملكية
North Bedouin	15.31	60	392	البادية الشمالية
Middle Bedouin	17.76	76	428	البادية الوسطى
South Bedouin	29.23	19	65	البادية الجنوبية
Total	8.01	1681	20991	المجموع

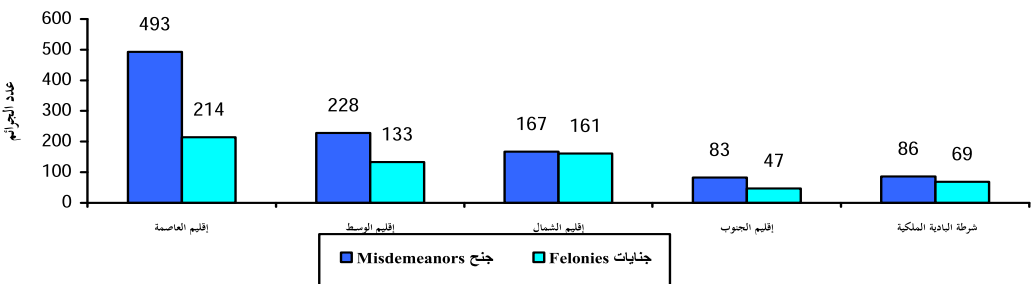
جدول ٢.٢ الجرائم المرتكبة في المملكة ولا زالت قيد التحقيق حسب الأقاليم / مديريات الشرطة (جنج / جنایات) ٢٠٢١م

Table 2.2 Under Investigation Crimes in Jordan According to Regions / Police Directorate (Felonies / Misdemeanors) 2021

Region / Police Directorate	المجموع Total	جنج Misdemeanors	جنایات Felonies	الإقليم / مديرية الشرطة
Capital Region	707	493	214	إقليم العاصمة
Middle Amman	94	74	20	وسط عمان
South Amman	293	197	96	جنوب عمان
North Amman	154	125	29	شمال عمان
East Amman	166	97	69	شرق عمان
Central Region	361	228	133	إقليم الوسط
Zarqa	88	49	39	الزرقاء
Balqa	101	62	39	البلقاء
Madaba	55	41	14	مادبا
Al-Russaifa	58	42	16	الرصيفة
West Balqa	59	34	25	غرب البلقاء
North Region	328	167	161	إقليم الشمال
Irbid	116	63	53	اربد
West Irbid	34	18	16	غرب اربد
Mafrq	54	22	32	المفرق
Jarash	38	18	20	جرش
Ajlun	46	26	20	عجلون
Al Ramtha	40	20	20	الرمثا
South Region	130	83	47	إقليم الجنوب
Karak	40	26	14	الكرک
Tafiela	22	13	9	الطفيلة
Maan	24	16	8	معان
West Maan	12	6	6	غرب معان
Aqaba	32	22	10	العقبة
Royal Bedouin Police	155	86	69	شرطة البادية الملكية
North Bedouin	60	29	31	البادية الشمالية
Middle Bedouin	76	44	32	البادية الوسطى
South Bedouin	19	13	6	البادية الجنوبية
Total	1681	1057	624	المجموع

شكل ١٠ الجرائم المرتكبة في المملكة ولا زالت قيد التحقيق حسب الأقاليم (جنج / جنایات) ٢٠٢١م

Figure 10 Under Investigation Crimes in Jordan According to Regions (Felonies / Misdemeanors) 2021



جدول ٣,٢ الجرائم الجنائية المرتكبة في المملكة ولا زالت قيد التحقيق ٢٠٢١م

Table 2.3 Felony Crimes in Jordan (Under Investigation) 2021

Felony Crimes	الجرائم التي لا زالت قيد التحقيق Under Investigation Crimes		عدد الجرائم No. of Crimes	الجرائم الجنائية
	النسبة % Percentage	العدد No. of Crimes		
Attempted Murder	1.72	5	290	الشروع بالقتل
Premeditated Murder	6.00	3	50	القتل مع سبق الإصرار (العمد)
Murder	0.00	0	53	القتل القصد
Beating Leading to Death	0.00	0	6	الضرب المفضي إلى الموت
Aggravated Assault	2.13	14	657	الإيذاء البليغ
Sexual Abuse	0.77	7	904	هتك العرض
Kidnapping	3.09	5	162	الخطف
Currency Counterfeit	0.00	0	66	تزييف النقد
Forgery	0.00	0	110	التزوير الجنائي
Criminal Theft	20.87	590	2827	السرقه الجنائية
Abortion	0.00	0	22	الإجهاض
Criminal Conspiracy	0.00	0	12	الاتفاق الجنائي
Bribery	0.00	0	77	الرشوة
Embezzlement	0.00	0	1	الاختلاس
Total	11.92	624	5237	المجموع

جدول ٤.٢ الجرائم الجنحوية المرتكبة في المملكة ولا زالت قيد التحقيق ٢٠٢١م

Table 2.4 Misdemeanor Crimes in Jordan (Under Investigation) 2021

Misdemeanor Crimes	الجرائم التي لا زالت قيد التحقيق Under Investigation Crimes		عدد الجرائم No. of Crimes	الجرائم الجنحوية
	النسبة % Percentage	العدد No. of Crimes		
Manslaughter	3.23	1	31	القتل من غير قصد (القتل الخطأ)
Misdemeanor Theft	7.90	541	6852	السرقه الجنحويه
Attempted Theft	5.85	20	342	الشروع بالسرقه
Fraud	0.59	21	3552	الاحتيال
Car Theft / Auto Theft	17.94	73	407	سرقة السيارات
Prostitution	0.00	0	48	جرائم البغاء
Jobbery	0.00	0	8	استثمار الوظيفة
Resisting and Assaulting Public Employees	0.57	12	2116	المقاومة والاعتداء على الموظفين
Adultery	0.00	0	166	الزنا
Gambling	0.00	0	4	المقامرة
Violating The Law of Archaeology	1.23	4	326	مخالفة قانون الآثار
Firing Gunshots	20.24	385	1902	إطلاق العيارات النارية
Total	6.71	1057	15754	المجموع

Chapter 3
The Criminal Situation
in Jordan 2021

الفصل الثالث
الوضع الجرمي في الأردن
لعام ٢٠٢١ م

مقدمة :

ليس هناك خلاف على ما للإحصاء من أهمية كبيرة لمختلف العلوم وخاصة الأبحاث والدراسات التي تتعلق بالسلوك البشري ، ومن أهم هذه العلوم علم الجريمة والذي بدأ يأخذ في الآونة الأخيرة حيزاً كبيراً بين مختلف العلوم ، وازدياد الدراسات والبحوث في علم الجريمة ، خاصة مع التطور التقني والتكنولوجي الذي شهده العالم في الآونة الأخيرة وما وفرته من إمكانيات بحث متطورة ، وأصبح الإحصاء الجنائي مقصداً للعديد من الباحثين والدارسين، وكان لا بد أن تواكب الدراسات الإحصائية الجنائية ما شهدته الجريمة من تطور وتنوع في الأساليب الجرمية وعلى الرغم أن الدافع للجريمة قد يكون ثابت إلا أن الوسائل في ارتكاب الجريمة لا يمكن أن ينطبق عليها ذات الوصف.

تعتبر الأرقام هي الأفضل في الحكم على الظواهر والمساعدة في اتخاذ القرار المناسب ، كما أن الإحصاء الجنائي والبيانات الرقمية التي توفرها لها دور وقائي كبير في منع الجريمة من خلال الأرقام التي تتحول إلى معلومات تساعد في التعرف على الأنماط الجرمية ويمكن من خلال التحليل المتقدم أن يتم التنبؤ بهذه الأنماط الجرمية وأماكنها وتوقيتاتها ووتيرة تكرارها ولهذا الغاية يسعى الباحثون في الإحصاء الجنائي والعلوم المرتبطة بها في تطوير هذه الدراسات نظراً لما يعول عليها من فائدة عظيمة.

كما ذكر سابقاً فإن التطور التكنولوجي مكن العاملين في التحليل الجنائي التعامل مع الكم الهائل من البيانات وجمعها من مصادر متعددة وعلى فترات زمنية مختلفة كما أتاح للباحثين التعامل مع المتغيرات المختلفة ومصادرها المتعددة ومعالجتها في زمن قياسي لم يكن متوفراً في السابق ونظراً لتوفر البيانات عن الجريمة كأعداد الجرائم وأنواعها على سبيل المثال فإن المعالجة الإحصائية للبيانات يمكن التوسع فيها بشكل أكبر من خلال التوزيعات التقاطعية المناسبة والتي ستساعد من الاستفادة منها .

الوضع الجرمي في الأردن لعام ٢٠٢١م

من خلال هذا الباب نستعرض مقارنة إحصائية للوضع الجرمي في المجتمع الأردني خلال عامي (٢٠٢٠م ، ٢٠٢١م) ونحاول أن نلقي الضوء على حجم الجريمة خلالهما مع تحليل لأهم الجرائم المرتكبة.

اتفق الباحثين والعاملين في المجال الجنائي على تعريف للتحليل الجنائي على انه "تحديد العلاقات بين معلومات الجريمة والمعلومات المحتملة الأخرى ذات الصلة وذلك لتحقيق الأهداف الأمنية والممارسات القضائية ، واتفق على نوعين من التحليل الجنائي الأول العمليات وموجه إلى هدف قصير الأمد لغايات إنفاذ القانون والثاني استراتيجي لغايات الأهداف طويلة الأمد والأهداف الاستراتيجية والخطط التنفيذية لمكافحة الجريمة وفقاً لمخرجات التحليل.

المهدف من الإحصائيات الجرمية الحصول على كم هائل من المعلومات والبيانات ذات العلاقة التي جمعت على مدار عقود من الزمن ومن العديد من المصادر المتنوعة باستخدام العديد من التقنيات الحديثة والمبتكرة في أساليب تحليل الجريمة حيث تم مراعاة جمع البيانات على الطرق العلمية الصحيحة وذات المصادقية العالية لغايات توفير البيانات لصانعي السياسة لفهم عميق للخيارات المتاحة بحيث يمكن اتخاذ القرار الأفضل وليس بالضرورة أن يكون القرار الأسهل لواضعي الخطط الأمنية.

حجم الجريمة:

إن الجريمة بالاجتماع الأردني تتأثر وكسائر المجتمعات بما يعترضها من متغيرات اجتماعية واقتصادية وصحية حيث بلغ معدل الجريمة لكل 10 آلاف نسمة من السكان خلال عام ٢٠٢١م (19) جريمة وعام ٢٠٢٠م (21) جريمة، سجل خلال عام ٢٠٢١م (20991) جريمة بإنخفاض مقداره (1196) جريمة ونسبة إنخفاض مقدارها (5.39%) عن عام ٢٠٢٠م الذي سجلت خلاله (22187) جريمة.

وبلغت نسبة الجنايات المسجلة خلال عام ٢٠٢١م (24.95%) والجنح (75.05%) إلى مجمل الجرائم المسجلة خلال هذا العام، وأشارت الأرقام الإحصائية إلى أن نسبة الجرائم المكتشفة خلال عام ٢٠٢١م بلغت (91.99%).

أبرز الجرائم المرتكبة خلال عام ٢٠٢١م :-

- ❖ جريمة السرقة ونسبتها (46.11%) من مجموع الجرائم المرتكبة بالمملكة.
- ❖ جريمة الاحتيال ونسبتها (16.92%) من مجموع الجرائم المرتكبة بالمملكة.
- ❖ جريمة المقاومة والاعتداء على الموظفين ونسبتها (10.08%) من مجموع الجرائم المرتكبة بالمملكة.
- ❖ جريمة إطلاق العيارات النارية ونسبتها (9.06%) من مجموع الجرائم المرتكبة بالمملكة.
- ❖ جريمة الإيذاء البليغ ونسبتها (3.13%) من مجموع الجرائم المرتكبة بالمملكة.
- ❖ جريمة سرقة السيارات ونسبتها (1.94%) من مجموع الجرائم المرتكبة بالمملكة.
- ❖ جريمة القتل العمد والقصد ونسبتها (0.49%) من مجموع الجرائم المرتكبة بالمملكة.

أبرز الجرائم التي انخفضت نسبة ارتكابها خلال عام ٢٠٢١م عن عام ٢٠٢٠م :-

- ❖ جريمة الاختلاس انخفضت بنسبة (80.00%).
- ❖ جريمة المقامرة انخفضت بنسبة (50.00%).
- ❖ جريمة الضرب المفضي للموت انخفضت بنسبة (33.33%).
- ❖ جريمة تزيف النقد انخفضت بنسبة (32.65%).
- ❖ جريمة سرقة السيارات انخفضت بنسبة (28.85%).
- ❖ جريمة الرشوة انخفضت بنسبة (25.24%).
- ❖ جريمة السرقة الجنائية انخفضت بنسبة (24.83%).
- ❖ جريمة الشروع بالسرقة انخفضت بنسبة (21.74%).
- ❖ جريمة الشروع بالقتل انخفضت بنسبة (16.18%).
- ❖ جريمة المقاومة والاعتداء على الموظفين انخفضت بنسبة (13.42%).
- ❖ جريمة الإجهاض انخفضت بنسبة (12.00%).
- ❖ جريمة استثمار الوظيفة انخفضت بنسبة (11.11%).
- ❖ جريمة إطلاق العيارات النارية انخفضت بنسبة (10.58%).

الوضع الجرمي للجرائم المرتكبة عام ٢٠٢١م

الجنايات والجنح التي تقع على الإنسان

- ❖ بلغ عدد جرائم الجنايات والجنح التي تقع على الإنسان خلال عام ٢٠٢١م (1087) جريمة وشكلت ما نسبته (5.18%) من مجموع الجرائم الكلية، مقابل (1129) جريمة خلال عام ٢٠٢٠م بإنخفاض مقداره (42) جريمة ونسبة مقدارها (3.72%) عن العام السابق.
- ❖ شكلت جريمة الإيذاء البليغ أعلى نسبة في جرائم الجنايات والجنح التي تقع على الإنسان حيث بلغت (60.44%)، تلتها جريمة الشروع بالقتل بنسبة (26.68%)، تلتها جريمة القتل القصد بنسبة (4.88%)، تلتها جريمة القتل العمد بنسبة (4.60%)، تلتها جريمة القتل الخطأ بنسبة (2.85%)، بينما شكلت جريمة الضرب المفضي للموت أقل نسبة حيث بلغت (0.55%) .

الجرائم المخلة بالثقة العامة

- ❖ بلغ عدد الجرائم المخلة بالثقة العامة خلال عام ٢٠٢١م (176) جريمة شكلت ما نسبته (0.84%) من مجموع الجرائم الكلية، مقابل (169) جريمة خلال عام ٢٠٢٠م بزيادة مقداره (7) جرائم ونسبة مقدارها (4.14%) عن العام السابق.
- ❖ شكلت جريمة التزوير الجنائي أعلى نسبة من الجرائم المخلة بالثقة العامة حيث بلغت (62.50%) وشكلت جريمة تزيف النقد نسبة (37.50%) .

الجرائم التي تقع على الأموال

- ❖ بلغ عدد جرائم التي تقع على الأموال خلال عام ٢٠٢١م (13980) جريمة شكلت ما نسبته (66.60%) من مجموع الجرائم الكلية، مقابل (14649) جريمة خلال عام ٢٠٢٠م بإنخفاض مقداره (669) جريمة ونسبة مقدارها (4.57%) عن العام السابق.
- ❖ شكلت جريمة السرقة الجنحوية أعلى نسبة حيث بلغت (49.01%)، تلتها جريمة الاحتيال بنسبة (25.41%)، تلتها جريمة السرقة الجنائية بنسبة (20.22%)، تلتها جريمة سرقة السيارات بنسبة (2.91%)، بينما شكلت جريمة الشروع بالسرقة أقل نسبة حيث بلغت (2.45%) .

الجرائم المخلة بالأخلاق والآداب العامة

- ❖ بلغ عدد الجرائم المخلة بالأخلاق والآداب العامة خلال عام ٢٠٢١م (1302) جريمة شكلت ما نسبته (6.20%) من مجموع الجرائم الكلية، مقابل (1202) جريمة خلال عام ٢٠٢٠م بزيادة مقدارها (100) جريمة ونسبة مقدارها (8.32%) عن العام السابق.
- ❖ شكلت جريمة هتك العرض أعلى نسبة حيث بلغت (69.43%)، تلتها جريمة الزنا بنسبة (12.75%)، تلتها جريمة الخطف بنسبة (12.44%)، تلتها جريمة البغاء بنسبة (3.69%)، بينما سجلت جريمة الإجهاض أقل نسبة حيث بلغت (1.69%) .

مقارنة لأبرز الجرائم المسجلة خلال عامي ٢٠٢٠ - ٢٠٢١ م

نسبة الزيادة أو النقصان		عام ٢٠٢١ م			عام ٢٠٢٠ م			نوع الجريمة
نسبة التغير	التغير	نسبة المكتشف	النسبة من العدد الكلي	عدد الجرائم	نسبة المكتشف	النسبة من العدد الكلي	عدد الجرائم	
14.44	13	97.09	0.49	103	100	0.41	90	القتل العمد والقصد
-16.18	-56	98.28	1.38	290	99.13	1.56	346	الشروع بالقتل
-11.63	-1274	88.31	46.11	9679	84	49.37	10953	السرقه
-0.15	-1	97.87	3.13	657	95.14	2.97	658	الإيذاء البليغ
32.19	865	99.41	16.92	3552	98.59	12.11	2687	الاحتيال
-10.58	-225	79.76	9.06	1902	81.52	9.59	2127	إطلاق العيارات النارية
8.32	100	99.08	6.20	1302	98.67	5.42	1202	الجرائم الأخلاقية

❖ باستعراض أهم الجرائم من الجدول أعلاه يتضح ما يلي: -

هنالك مؤشرات ارتفاع وانخفاض في نسبة ارتكاب الجرائم خلال عام ٢٠٢١ م مقارنة مع عام ٢٠٢٠ م حيث بلغت نسبة الإنخفاض في جريمة الشروع بالقتل بمقدار (16.18%) ، وجريمة السرقة بمقدار (11.63%) ، وجريمة إطلاق العيارات النارية بمقدار (10.58%) ، وجريمة الإيذاء البليغ بمقدار (0.15%) ، بينما إرتفعت جريمة الاحتيال بمقدار (32.19%) ، وجريمة القتل العمد والقصد بمقدار (14.44%) ، والجرائم الأخلاقية بمقدار (8.32%) .

جرائم القتل العمد والقصد ٢٠٢١م

سجل وقوع (103) جريمة قتل عمد وقصد، اكتشف منها (100) جريمة شكلت ما نسبته (97.09 %) من مجموع جرائم القتل العمد والقصد المرتكبة في المملكة وتوزعت هذه الجرائم حسب أماكن وقوعها كما يلي :

المجموع الكلي	القتل القصد			القتل مع سبق الإصرار (العمد)			الجريمة
	المجموع	قيد التحقيق	مكتشف	المجموع	قيد التحقيق	مكتشف	الأقاليم/ مديريات الشرطة
44	27	0	27	17	0	17	إقليم العاصمة
9	8	0	8	1	0	1	وسط عمان
14	12	0	12	2	0	2	جنوب عمان
7	2	0	2	5	0	5	شمال عمان
14	5	0	5	9	0	9	شرق عمان
25	12	0	12	13	2	11	إقليم الوسط
6	4	0	4	2	0	2	الزرقاء
6	3	0	3	3	1	2	البلقاء
2	2	0	2	0	0	0	مادبا
5	1	0	1	4	0	4	الرصيفة
6	2	0	2	4	1	3	غرب البلقاء
18	3	0	3	15	0	15	إقليم الشمال
10	1	0	1	9	0	9	اربد
3	1	0	1	2	0	2	غرب اربد
4	1	0	1	3	0	3	المفرق
0	0	0	0	0	0	0	جرش
0	0	0	0	0	0	0	عجلون
1	0	0	0	1	0	1	الرمثا
10	7	0	7	3	0	3	إقليم الجنوب
5	3	0	3	2	0	2	الكرك
0	0	0	0	0	0	0	الطفيلية
1	1	0	1	0	0	0	معان
0	0	0	0	0	0	0	غرب معان
4	3	0	3	1	0	1	العقبة
6	4	0	4	2	1	1	شرطة البادية الملكية
1	1	0	1	0	0	0	البادية الشمالية
3	2	0	2	1	1	0	البادية الوسطى
2	1	0	1	1	0	1	البادية الجنوبية
103	53	0	53	50	3	47	المجموع

❖ يلاحظ من الجدول أن أعلى نسبة ارتكاب لجرائم القتل كانت ضمن اختصاص إقليم العاصمة حيث بلغت النسبة (42.72%) من مجموع جرائم القتل في المملكة تلاه إقليم الوسط بنسبة (24.27%) ، تلاه إقليم الشمال بنسبة (17.48%) ، تلاه إقليم الجنوب بنسبة (9.71%) وكانت أقل نسبة ضمن شرطة البادية الملكية بنسبة (5.83%) .

الجناة في جرائم القتل العمد والقصد

بلغ عدد الجناة في جرائم القتل العمد والقصد (212) شخص كان منهم (11) أنثى شكلن ما نسبته (5.19%) من مجموع الجناة ، وكان بينهم (19) شخص من جنسيات عربية وأجنبية شكلوا ما نسبته (8.96%) من مجموع الجناة ، توزعوا حسب جنسياتهم كما يلي: (12) شخص من الجنسية الفلسطينية ، (3) أشخاص من الجنسية المصرية ، شخص من الجنسية الباكستانية ، شخص من الجنسية السورية ، شخص من الجنسية الأمريكية ، شخص من الجنسية العراقية .

الفئات العمرية للجناة

النسبة %	عدد الجناة	الفئة العمرية
10.38	22	أقل من 18 سنة
36.79	78	18 - 27 سنة
23.58	50	28 - 37 سنة
18.40	39	38 - 47 سنة
10.85	23	48 سنة فما فوق
100.00	212	المجموع

❖ يبين الجدول أعلاه أن أكثر الجناة ارتكاباً لجرائم القتل العمد والقصد حسب العمر هم من ينتمون إلى الفئة العمرية (18 - 27 سنة) حيث بلغت نسبتهم (36.79%) من مجموع الجناة ، وأقل نسبة كانت للجناة في الفئة العمرية (أقل من 18 سنة) حيث بلغت نسبتهم (10.38%) من مجموع الجناة .

التوزيع المهني للجناة

النسبة %	عدد الجناة	المهنة
3.77	8	بلا عمل
12.26	26	أعمال حرة
10.85	23	طالب
1.89	4	عسكري
3.30	7	ربة بيت
66.51	141	غير مدخل
1.42	3	موظف
100.00	212	المجموع

❖ يبين الجدول أعلاه أن أكثر الجناة ارتكاباً لجرائم القتل العمد والقصد حسب المهنة هم من ينتمون إلى فئة الأعمال الحرة حيث بلغت نسبتهم (12.74%) من مجمل الجناة ثم تلاها فئة الطلاب حيث بلغت نسبتهم (10.85%) ، بينما كانت أقل نسبة للجناة لمن ينتمون إلى فئة الموظفين حيث بلغت نسبتهم (0.94%) ، علماً بأن (66.51%) من مجمل الجناة بياناتهم الخاصة بالمهنة غير مدخلة.

المجني عليهم في جرائم القتل العمد والقصد

بلغ عدد المجني عليهم في جرائم القتل العمد والقصد (108) شخص كان بينهم (29) أنثى شكلن ما نسبته (26.85%) من مجموع المجني عليهم ، وكان بينهم (13) شخص من جنسيات عربية وأجنبية شكلوا ما نسبته (12.04%) ، توزعوا حسب جنسياتهم كما يلي : (4) أشخاص من الجنسية المصرية ، (4) أشخاص من الجنسية الفلسطينية ، شخصين من الجنسية السورية ، شخص من الجنسية البنغالية ، شخص من الجنسية اللبنانية ، شخص من الجنسية العراقية .

الفئات العمرية للمجني عليهم

النسبة %	عدد المجني عليهم	الفئة العمرية
12.96	14	أقل من 18 سنة
25.00	27	18 – 27 سنة
29.63	32	28 – 37 سنة
13.89	15	38 – 47 سنة
18.52	20	48 سنة فما فوق
100.00	108	المجموع

❖ يبين الجدول أعلاه أن أعلى نسبة للمجني عليهم هي ضمن الفئة (28 – 37 سنة) بنسبة (29.63%) من مجموع المجني عليهم ، وأن أقل نسبة للمجني عليهم هي ضمن الفئة العمرية (أقل من 18 سنة) بنسبة (12.96%) من مجموع المجني عليهم .

التوزيع المهني للمجني عليهم

النسبة %	عدد المجني عليهم	المهنة
12.04	13	بلا عمل
16.67	18	أعمال حرة
7.41	8	طالب
6.48	7	عسكري
12.04	13	ربة بيت
43.52	47	غير مدخل
1.85	2	مجهول الهوية
100.00	108	المجموع

❖ يبين الجدول أعلاه أن أعلى نسبة للمجني عليهم حسب المهنة هم من ينتمون إلى فئة الأعمال الحرة حيث بلغت نسبتهم (16.67%) من مجمل المجني عليهم ، بينما كانت أقل نسبة للمجني عليهم هم من فئة العسكريين حيث شكلوا نسبة مقدارها (6.48%) ، علماً بأن (43.52%) من مجمل المجني عليهم بياناتهم الخاصة بالمهنة غير مدخلة .

الأدوات المستخدمة (أداة الجريمة) في جرائم القتل العمد والقصد

النسبة %	العدد	نوع السلاح
26.21	27	سلاح ناري
34.95	36	أداة حادة
6.80	7	آليات
8.74	9	أداة راحه
8.74	9	الخنق
8.74	9	ضرب باليدين
0.97	1	الضرب بواسطة السلك
2.91	3	الحرق
0.97	1	السقوط
0.97	1	مجهول
100.00	103	المجموع

❖ يبين الجدول أعلاه أن أعلى نسبة للأدوات المستخدمة في ارتكاب جرائم القتل العمد والقصد هي بواسطة الأداة الحادة حيث بلغت نسبتها (34.95%) من مجمل الأدوات ، بينما كانت أقل نسبة للأدوات المستخدمة في ارتكاب جرائم القتل العمد والقصد هي بواسطة السقوط والضرب بواسطة سلك وجميعها بنفس النسبة حيث بلغت (0.97%) .

الدوافع وراء ارتكاب جرائم القتل العمد والقصد

النسبة %	العدد	الدافع
48.54	50	خلافات (شخصية ، سابقة)
24.27	25	خلاف عائلي
1.94	2	دفاع عن الشرف
4.85	5	مشاجرات
4.85	5	أسباب مالية
3.88	4	انحلال خلقي
1.94	2	اهمال وقلة احتراز
2.91	3	تحت تأثير مخدر او مسكر
0.97	1	مرض نفسي
2.91	3	العبث بالسلاح
2.91	3	مجهول
100.00	103	المجموع

❖ يبين الجدول أعلاه أن أعلى نسبة للدوافع وراء ارتكاب جرائم القتل العمد والقصد هي دافع الخلافات (الشخصية ، السابقة) حيث بلغت نسبتها (48.54%) من مجمل الدوافع ، تلتها دافع الخلاف العائلي حيث بلغت نسبته (24.27%) ، بينما كانت أقل نسبة للدوافع هي دافع المرض النفسي حيث بلغت نسبته (0.97%) .

Chapter 4 Crimes Committed by Juveniles

الفصل الرابع الجرائم المرتكبة من قبل الأحداث

4-1 Crimes Committed by Juveniles in Jordan According to Crime Type 2021	١-٤ الجرائم المرتكبة من قبل الأحداث في المملكة حسب نوعها ٢٠٢١م
4-2 Crimes Committed by Juveniles in Jordan According to Crime Type (Regions/Police Directorate) 2021	٢-٤ أنواع الجرائم المرتكبة من قبل الأحداث في المملكة حسب الأقاليم/ مديريات الشرطة ٢٠٢١م
4-3 Crimes Committed by Juveniles in Jordan According to Crime Type 2020 - 2021	٣-٤ الجرائم المرتكبة من قبل الأحداث في المملكة حسب نوعها ٢٠٢٠ - ٢٠٢١م
4-4 Crimes Committed by Juveniles in Jordan (Felonies / Misdemeanors) 2021	٤-٤ الجرائم المرتكبة من قبل الأحداث في المملكة (جنايات / جنح) ٢٠٢١م
4-5 Felony Crimes Committed by Juveniles in Jordan 2020 - 2021	٥-٤ الجرائم الجنائية المرتكبة من قبل الأحداث في المملكة ٢٠٢٠ - ٢٠٢١م
4-6 Misdemeanor Crimes Committed by Juveniles in Jordan 2020 - 2021	٦-٤ الجرائم الجنحوية المرتكبة من قبل الأحداث في المملكة ٢٠٢٠ - ٢٠٢١م

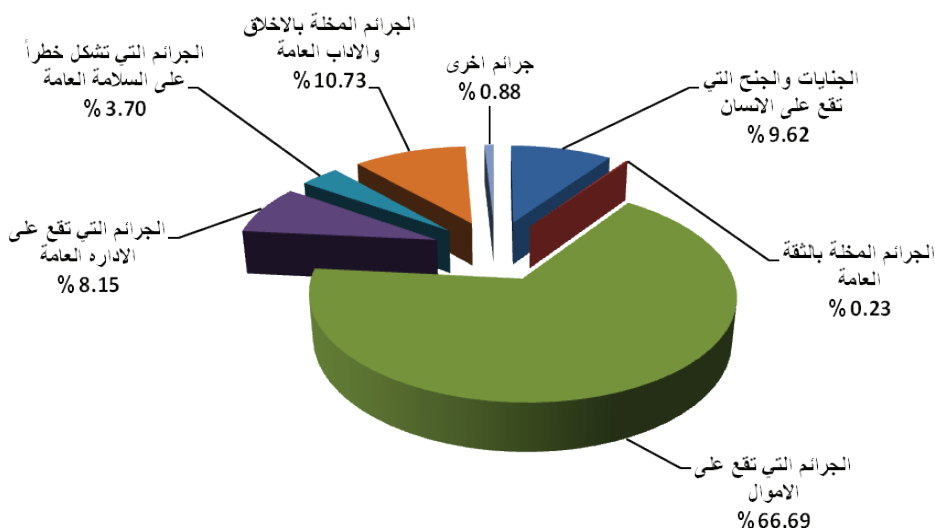
جدول ١,٤ الجرائم المرتكبة من قبل الأحداث في المملكة حسب نوعها ٢٠٢١م

Table 4.1 Crimes Committed by Juveniles in Jordan According to Crime Type 2021

Kind of Crime	الجرائم المرتكبة من قبل الأحداث Crimes Committed by Juveniles		نوع الجريمة
	النسبة % Percentage	العدد No. of Crimes	
Crimes against the Person	9.62	164	الجنايات والجنح التي تقع على الإنسان
Crimes against Public Confidence	0.23	4	الجرائم المخلة بالثقة العامة
Crimes against Property	66.69	1137	الجرائم التي تقع على الأموال
Crimes against Public Administration	8.15	139	الجرائم التي تقع على الإدارة العامة
Crimes against Public Safety	3.70	63	الجرائم التي تشكل خطراً على السلامة العامة
Crimes against Public Morals and Ethics	10.73	183	الجرائم المخلة بالأخلاق والآداب العامة
Other Crimes	0.88	15	جرائم أخرى
Total	100.00	1705	المجموع

شكل ١١ الجرائم المرتكبة من قبل الأحداث في المملكة حسب نوعها ٢٠٢١م

Figure 11 Crimes Committed by Juveniles in Jordan According to Crime Type 2021



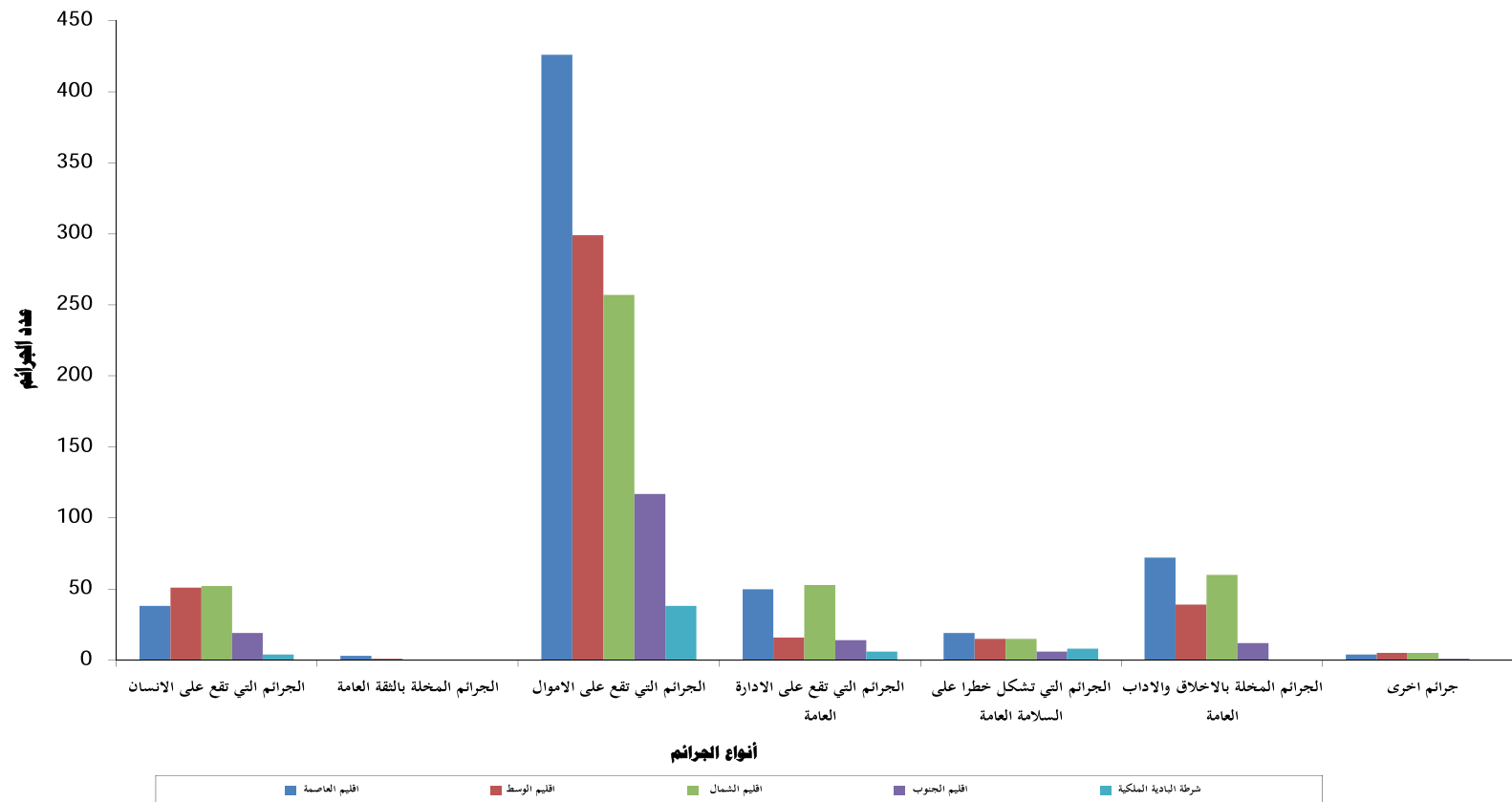
جدول ٢,٤ أنواع الجرائم المرتكبة من قبل الأحداث في المملكة حسب الأقاليم / مديريات الشرطة ٢٠٢١م

Table 4.2 Crimes Committed by Juveniles in Jordan According to Crime Type (Regions / Police Directorate) 2021

Region / Police Directorate	أنواع الجرائم								الإقليم / مديرية الشرطة
	المجموع	جرائم أخرى	الجرائم المخلة بالأخلاق والآداب العامة	الجرائم التي تشكل خطراً على السلامة العامة	الجرائم التي تقع على الإدارة العامة	الجرائم التي تقع على الأموال	الجرائم المخلة بالثقة العامة	الجرائم التي تقع على الإنسان	
Capital Region	612	4	72	19	50	426	3	38	إقليم العاصمة
Middle Amman	165	2	14	8	19	114	0	8	وسط عمان
South Amman	158	1	16	2	9	121	0	9	جنوب عمان
North Amman	96	0	15	2	7	66	1	5	شمال عمان
East Amman	193	1	27	7	15	125	2	16	شرق عمان
Central Region	426	5	39	15	16	299	1	51	إقليم الوسط
Zarqa	190	1	9	4	8	145	1	22	الزرقاء
Balqa	92	2	12	4	3	59	0	12	البلقاء
Madaba	48	1	3	3	1	34	0	6	مادبا
Al-Russaifa	73	1	14	2	4	44	0	8	الرصيفة
West Balqa	23	0	1	2	0	17	0	3	غرب البلقاء
North Region	442	5	60	15	53	257	0	52	إقليم الشمال
Irbid	253	1	33	6	35	153	0	25	إربد
West Irbid	38	0	9	3	2	17	0	7	غرب إربد
Mafrq	55	0	8	1	4	38	0	4	المفرق
Jarash	47	1	4	3	8	21	0	10	جرش
Ajlun	25	3	5	1	2	11	0	3	عجلون
Al Ramtha	24	0	1	1	2	17	0	3	الرمثا
South Region	169	1	12	6	14	117	0	19	إقليم الجنوب
Karak	69	1	3	4	5	46	0	10	الكرك
Tafila	12	0	1	0	0	9	0	2	الطفيلة
Maan	23	0	2	1	1	13	0	6	معان
West Maan	3	0	0	0	1	2	0	0	غرب معان
Aqaba	62	0	6	1	7	47	0	1	العقبة
Royal Bedouin Police	56	0	0	8	6	38	0	4	شرطة البادية الملكية
North Bedouin	21	0	0	5	3	12	0	1	البادية الشمالية
Middle Bedouin	34	0	0	3	3	26	0	2	البادية الوسطى
South Bedouin	1	0	0	0	0	0	0	1	البادية الجنوبية
Total	1705	15	183	63	139	1137	4	164	المجموع

شكل ١٢ أنواع الجرائم المرتكبة من قبل الأحداث في المملكة حسب الأقاليم ٢٠٢١م

Figure 12 Crimes Committed by Juveniles in Jordan According to Crime Type / Regions 2021



جدول ٣,٤ الجرائم المرتكبة من قبل الأحداث في المملكة حسب نوعها ٢٠٢٠ - ٢٠٢١ م
Table 4.3 Crimes Committed by Juveniles in Jordan According to Crime Type 2020 - 2021

الجنايات والجنح التي تقع على الإنسان
Felonies and Misdemeanors against the Person

Kind of Crime	نسبة التغير Change in Rate	السنة Year		نوع الجريمة
		2021	2020	
Attempted Murder	31.82	29	22	الشروع بالقتل
Premeditated Murder	300.00	4	1	القتل مع سبق الإصرار (العمد)
Murder	16.67	7	6	القتل القصد
Beating Leading to Death	****	1	0	الضرب المفضي إلى الموت
Manslaughter	0.00	2	2	القتل من غير قصد (القتل الخطأ)
Aggravated Assault	8.04	121	112	الإيذاء البليغ
Total	14.69	164	143	المجموع

الجرائم المخلة بالثقة العامة
Crimes against Public Confidence

Kind of Crime	نسبة التغير Change in Rate	السنة Year		نوع الجريمة
		2021	2020	
Currency Counterfeit	****	4	0	تزييف النقود
Forgery	-100.00	0	2	التزوير الجنائي
Total	100.00	4	2	المجموع

الجرائم التي تقع على الأموال
Crimes against Property

Kind of Crime	نسبة التغير Change in Rate	السنة Year		نوع الجريمة
		2021	2020	
Criminal Theft	-29.87	317	452	السرقه الجنائية
Misdemeanor Theft	-0.56	712	716	السرقه الجنحويه
Attempted Theft	-21.84	68	87	الشروع بالسرقه
Fraud	45.83	35	24	الاحتيال
Car Theft / Auto Theft	-50.00	5	10	سرقه السيارات
Total	-11.79	1137	1289	المجموع

الجرائم التي تقع على الإدارة العامة

Crimes against Public Administration

Kind of Crime	نسبة التغير Change in Rate	السنة Year		نوع الجريمة
		2021	2020	
Bribery	0.00	1	1	الرشوة
Embezzlement	0.00	0	0	الاختلاس
Jobbery	0.00	0	0	استثمار الوظيفة
Resisting and Assaulting Public Employees	-18.34	138	169	المقاومة والاعتداء على الموظفين
Total	-18.24	139	170	المجموع

الجرائم التي تشكل خطراً على السلامة العامة

Crimes against Public Safety

Kind of Crime	نسبة التغير Change in Rate	السنة Year		نوع الجريمة
		2021	2020	
Firing Gunshots	-35.42	62	96	إطلاق العيارات النارية
Criminal Conspiracy	-50.00	1	2	الاتفاق الجنائي
Total	-35.71	63	98	المجموع

الجرائم المخلة بالأخلاق والآداب العامة

Crimes against Public Morals and Ethics

Kind of Crime	نسبة التغير Change in Rate	السنة Year		نوع الجريمة
		2021	2020	
Kidnapping	-8.33	11	12	الخطف
Sexual Abuse	7.59	170	158	هتك العرض
Prostitution	0.00	0	0	جرائم البغاء
Adultery	0.00	1	1	الزنا
Abortion	****	1	0	الإجهاض
Total	7.02	183	171	المجموع

جرائم وقوانين أخرى

Other Crimes

Kind of Crime	نسبة التغير Change in Rate	السنة Year		نوع الجريمة
		2021	2020	
Gambling	0.00	0	0	المقامرة
Violating The Law of Archaeology	50.00	15	10	مخالفة قانون الآثار
Total	50.00	15	10	المجموع
Total of All Crimes	-9.45	1705	1883	المجموع الكلي للجرائم

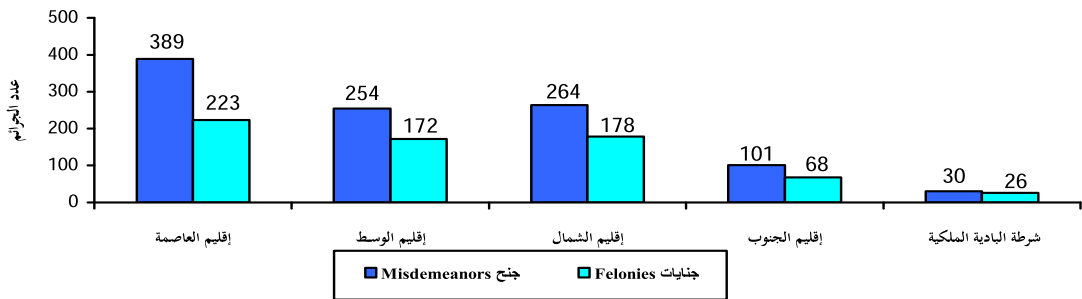
جدول ٤,٤ الجرائم المرتكبة من قبل الأحداث في المملكة (جنج / جنات) ٢٠٢١م

Table 4.4 Crimes Committed by Juveniles in Jordan (Felonies / Misdemeanors) 2021

Region / Police Directorate	المجموع Total	جنج Misdemeanors	جنات Felonies	الإقليم / مديرية الشرطة
Capital Region	612	389	223	إقليم العاصمة
Middle Amman	165	121	44	وسط عمان
South Amman	158	99	59	جنوب عمان
North Amman	96	57	39	شمال عمان
East Amman	193	112	81	شرق عمان
Central Region	426	254	172	إقليم الوسط
Zarqa	190	118	72	الزرقاء
Balqa	92	57	35	البلقاء
Madaba	48	25	23	مادبا
Al-Russaifa	73	43	30	الرصيفة
West Balqa	23	11	12	غرب البلقاء
North Region	442	264	178	إقليم الشمال
Irbid	253	166	87	اربد
West Irbid	38	17	21	غرب اربد
Mafraq	55	29	26	المفرق
Jarash	47	27	20	جرش
Ajlun	25	12	13	عجلون
Al Ramtha	24	13	11	الرمثا
South Region	169	101	68	إقليم الجنوب
Karak	69	41	28	الكرك
Tafiela	12	8	4	الطفيلة
Maan	23	12	11	معان
West Maan	3	2	1	غرب معان
Aqaba	62	38	24	العقبة
Royal Bedouin Police	56	30	26	شرطة البادية الملكية
North Bedouin	21	10	11	البادية الشمالية
Middle Bedouin	34	20	14	البادية الوسطى
South Bedouin	1	0	1	البادية الجنوبية
Total	1705	1038	667	المجموع

شكل ١٣ الجرائم المرتكبة من قبل الأحداث في المملكة (جنج / جنات) ٢٠٢١م

Figure 13 Crimes Committed by Juveniles in Jordan (Felonies / Misdemeanors) 2021



جدول ٥.٤ الجرائم الجنائية المرتكبة من قبل الأحداث في المملكة ٢٠٢٠ - ٢٠٢١م

Table 4.5 Felony Crimes Committed by Juveniles in Jordan 2020 - 2021

Felony Crimes	نسبة التغير Change in Rate	السنة Year		الجرائم الجنائية
		2021	2020	
Attempted Murder	31.82	29	22	الشروع بالقتل
Premeditated Murder	300.00	4	1	القتل مع سبق الإصرار (العمد)
Murder	16.67	7	6	القتل القصد
Beating Leading to Death	****	1	0	الضرب المفضي إلى الموت
Aggravated Assault	8.04	121	112	الإيذاء البليغ
Sexual Abuse	7.59	170	158	هتك العرض
Kidnapping	-8.33	11	12	الختطف
Currency Counterfeit	****	4	0	تزييف النقد
Forgery	-100.00	0	2	التزوير الجنائي
Criminal Theft	-29.87	317	452	السرقية الجنائية
Abortion	****	1	0	الإجهاض
Criminal Conspiracy	-50.00	1	2	الاتفاق الجنائي
Bribery	0.00	1	1	الرشوة
Embezzlement	0.00	0	0	الاختلاس
Total	-13.15	667	768	المجموع

جدول ٦,٤ الجرائم الجنحوية المرتكبة من قبل الأحداث في المملكة ٢٠٢٠ - ٢٠٢١م

Table 4.6 Misdemeanor Crimes Committed by Juveniles in Jordan 2020 - 2021

Misdemeanor Crimes	نسبة التغير Change in Rate	السنة Year		الجرائم الجنحوية
		2021	2020	
Manslaughter	0.00	2	2	القتل من غير قصد (القتل الخطأ)
Misdemeanor Theft	-0.56	712	716	السرقه الجنحوية
Attempted Theft	-21.84	68	87	الشروع بالسرقه
Fraud	45.83	35	24	الاحتيال
Car Theft / Auto Theft	-50.00	5	10	سرقه السيارات
Prostitution	0.00	0	0	جرائم البغاء
Jobbery	0.00	0	0	استثمار الوظيفة
Resisting and Assaulting Public Employees	-18.34	138	169	المقاومة والاعتداء على الموظفين
Adultery	0.00	1	1	الزنا
Gambling	0.00	0	0	المقامرة
Violating The Law of Archaeology	50.00	15	10	مخالفة قانون الآثار
Firing Gunshots	-35.42	62	96	إطلاق العيارات النارية
Total	-6.91	1038	1115	المجموع

Chapter 5 Crimes Committed by Foreigners	الفصل الخامس الجرائم المرتكبة من قبل الأجانب
5-1 Crimes Committed by Foreigners in Jordan According to Crime Type 2021	١-٥ الجرائم المرتكبة من قبل الأجانب في المملكة حسب نوعها ٢٠٢١م
5-2 Crimes Committed by Foreigners in Jordan According to Crime Type (Regions/Police Directorate) 2021	٢-٥ أنواع الجرائم المرتكبة من قبل الأجانب في المملكة حسب الأقاليم/ مديريات الشرطة ٢٠٢١م
5-3 Crimes Committed by Foreigners in Jordan According to Crime Type 2020- 2021	٣-٥ الجرائم المرتكبة من قبل الأجانب في المملكة حسب نوعها ٢٠٢٠ – ٢٠٢١م
5-4 Crimes Committed by Foreigners in Jordan (Felonies / Misdemeanors) 2021	٤-٥ الجرائم المرتكبة من قبل الأجانب في المملكة (جنايات / جنح) ٢٠٢١م
5-5 Felony Crimes Committed by Foreigners in Jordan 2020- 2021	٥-٥ الجرائم الجنائية المرتكبة من قبل الأجانب في المملكة ٢٠٢٠ – ٢٠٢١م
5-6 Misdemeanor Crimes Committed by Foreigners in Jordan 2020- 2021	٦-٥ الجرائم الجنحوية المرتكبة من قبل الأجانب في المملكة ٢٠٢٠ – ٢٠٢١م

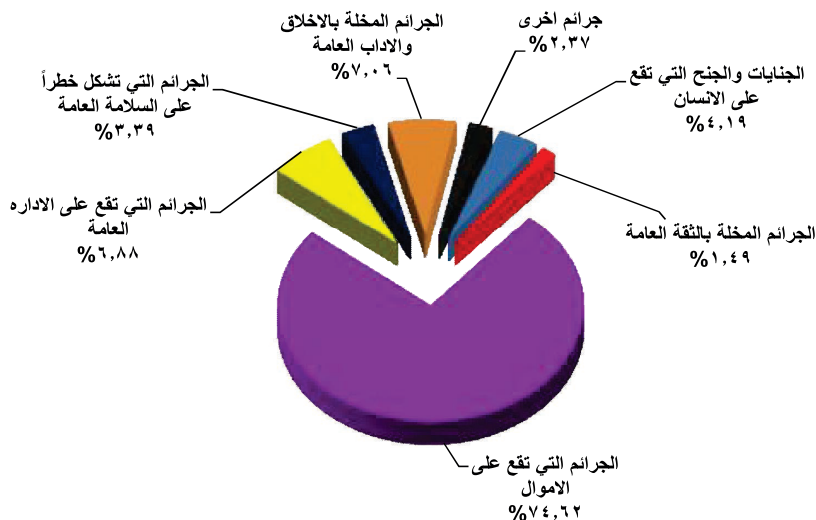
جدول ١,٥ الجرائم المرتكبة من قبل الأجانب في المملكة حسب نوعها ٢٠٢١م

Table 5.1 Crimes Committed by Foreigners in Jordan According to Crime Type 2021

Kind of Crime	الجرائم المرتكبة من قبل الأجانب Crimes Committed by Foreigners		نوع الجريمة
	النسبة % Percentage	العدد No. of Crimes	
Crimes against the Person	4.19	115	الجنايات والجنح التي تقع على الإنسان
Crimes against Public Confidence	1.49	41	الجرائم المخلة بالثقة العامة
Crimes against Property	74.62	2049	الجرائم التي تقع على الأموال
Crimes against Public Administration	6.88	189	الجرائم التي تقع على الإدارة العامة
Crimes against Public Safety	3.39	93	الجرائم التي تشكل خطراً على السلامة العامة
Crimes against Public Morals and Ethics	7.06	194	الجرائم المخلة بالأخلاق والآداب العامة
Other Crimes	2.37	65	جرائم أخرى
Total	100.00	2746	المجموع

شكل ١٤ الجرائم المرتكبة من قبل الأجانب في المملكة حسب نوعها ٢٠٢١م

Figure 14 Crimes Committed by Foreigners in Jordan According to Crime Type 2021



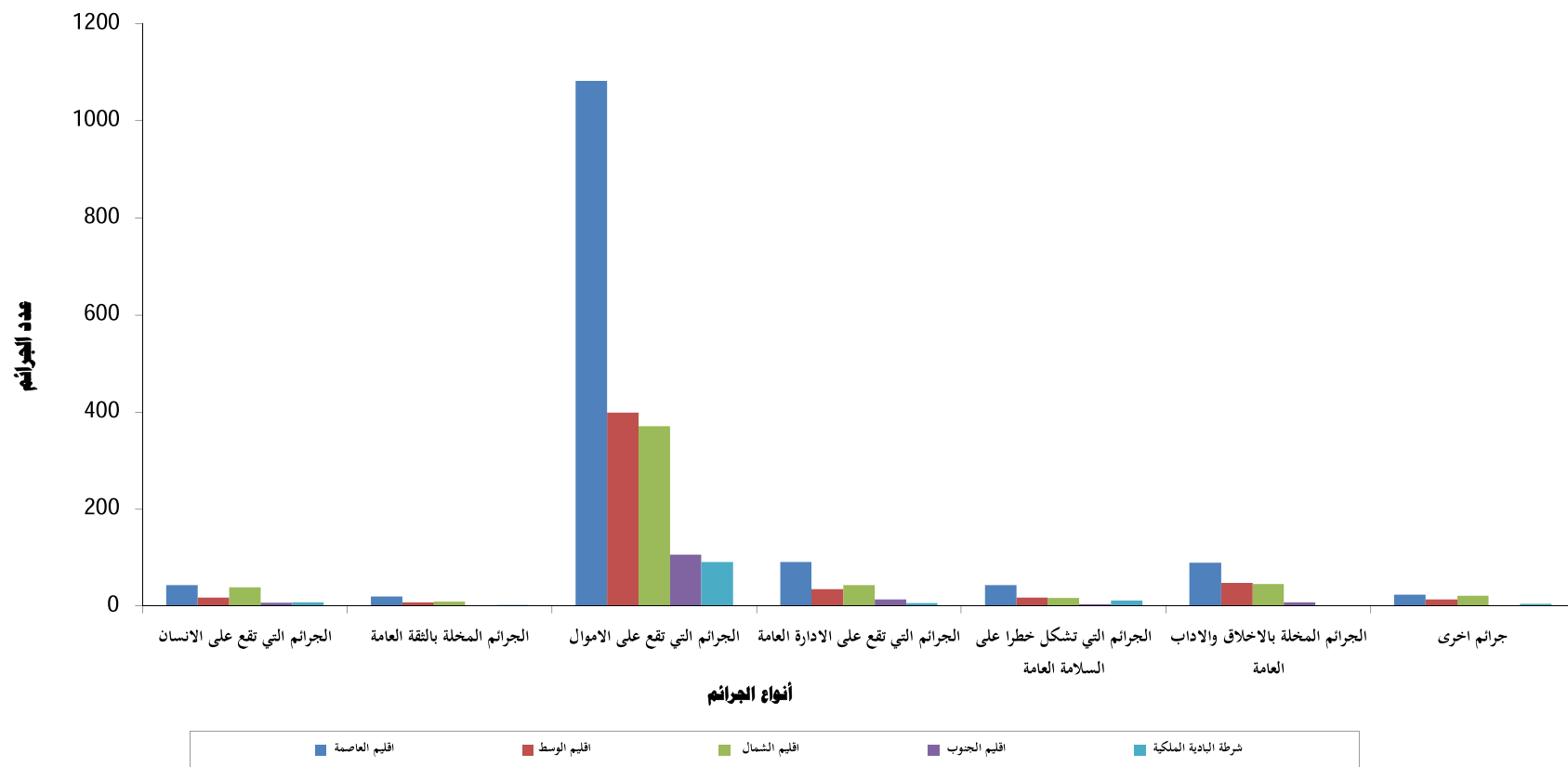
جدول ٢,٥ أنواع الجرائم المرتكبة من قبل الأجانب في المملكة حسب الأقاليم/ مديريات الشرطة ٢٠٢١م

Table 5.2 Crimes Committed by Foreigners in Jordan According to Crime Type (Regions / Police Directorate) 2021

Region / Police Directorate	أنواع الجرائم								الإقليم / مديرية الشرطة
	المجموع	جرائم أخرى	الجرائم المخلة بالأخلاق والآداب العامة	الجرائم التي تشكل خطراً على السلامة العامة	الجرائم التي تقع على الإدارة العامة	الجرائم التي تقع على الأموال	الجرائم المخلة بالثقة العامة	الجرائم التي تقع على الإنسان	
Capital Region	1393	24	90	43	91	1082	20	43	إقليم العاصمة
Middle Amman	380	7	22	3	29	300	9	10	وسط عمان
South Amman	326	7	12	14	20	256	7	10	جنوب عمان
North Amman	337	1	25	3	14	288	3	3	شمال عمان
East Amman	350	9	31	23	28	238	1	20	شرق عمان
Central Region	540	14	48	18	35	399	8	18	إقليم الوسط
Zarqa	265	2	19	3	14	215	5	7	الزرقاء
Balqa	105	3	12	3	4	80	1	2	البلقاء
Madaba	33	4	4	1	3	20	1	0	مادبا
Al-Russaifa	110	1	13	10	12	66	1	7	الرصيفة
West Balqa	27	4	0	1	2	18	0	2	غرب البلقاء
North Region	546	21	46	17	43	371	9	39	إقليم الشمال
Irbid	260	10	21	3	23	185	3	15	إربد
West Irbid	34	2	9	3	3	14	0	3	غرب إربد
Mafrq	136	2	8	2	11	103	5	5	المفرق
Jarash	64	4	1	9	4	34	1	11	جرش
Ajlun	10	1	4	0	0	5	0	0	عجلون
Al Ramtha	42	2	3	0	2	30	0	5	الرمثا
South Region	141	1	8	4	14	106	1	7	إقليم الجنوب
Karak	36	1	4	0	1	26	0	4	الكرك
Tafiela	8	0	0	0	1	7	0	0	الطفيلة
Maan	22	0	2	1	2	17	0	0	معان
West Maan	4	0	0	0	0	4	0	0	غرب معان
Aqaba	71	0	2	3	10	52	1	3	العقبة
Royal Bedouin Police	126	5	2	11	6	91	3	8	شرطة البادية الملكية
North Bedouin	58	3	2	6	5	41	1	0	البادية الشمالية
Middle Bedouin	66	2	0	5	1	48	2	8	البادية الوسطى
South Bedouin	2	0	0	0	0	2	0	0	البادية الجنوبية
Total	2746	65	194	93	189	2049	41	115	المجموع

شكل ١٥ أنواع الجرائم المرتكبة من قبل الأجانب في المملكة حسب الأقاليم ٢٠٢١م

Figure 15 Crimes Committed by Foreigners in Jordan According to Crime Type / Regions 2021



جدول ٣,٥ الجرائم المرتكبة من قبل الأجانب في المملكة حسب نوعها ٢٠٢٠ - ٢٠٢١ م
Table 5.3 Crimes Committed by Foreigners in Jordan According to Crime Type 2020 - 2021

الجنایات والجنح التي تقع على الإنسان
Felonies and Misdemeanors against the Person

Kind of Crime	نسبة التغير Change in Rate	السنة Year		نوع الجريمة
		2021	2020	
Attempted Murder	-14.29	30	35	الشروع بالقتل
Premeditated Murder	350.00	9	2	القتل مع سبق الإصرار (العمد)
Murder	-81.82	2	11	القتل القصد
Beating Leading to Death	****	2	0	الضرب المفضي إلى الموت
Manslaughter	16.67	7	6	القتل من غير قصد (القتل الخطأ)
Aggravated Assault	-19.75	65	81	الإيذاء البليغ
Total	-14.81	115	135	المجموع

الجرائم المخلة بالثقة العامة
Crimes against Public Confidence

Kind of Crime	نسبة التغير Change in Rate	السنة Year		نوع الجريمة
		2021	2020	
Currency Counterfeit	-30.00	14	20	تزييف النقد
Forgery	8.00	27	25	التزوير الجنائي
Total	-8.89	41	45	المجموع

الجرائم التي تقع على الأموال
Crimes against Property

Kind of Crime	نسبة التغير Change in Rate	السنة Year		نوع الجريمة
		2021	2020	
Criminal Theft	-19.95	309	386	السرقه الجنائية
Misdemeanor Theft	-5.71	1190	1262	السرقه الجنحويه
Attempted Theft	-27.54	50	69	الشروع بالسرقه
Fraud	11.68	459	411	الاحتيال
Car Theft / Auto Theft	7.89	41	38	سرقه السيارات
Total	-5.40	2049	2166	المجموع

الجرائم التي تقع على الإدارة العامة
Crimes against Public Administration

Kind of Crime	نسبة التغير Change in Rate	السنة Year		نوع الجريمة
		2021	2020	
Bribery	-42.31	15	26	الرشوة
Embezzlement	0.00	0	0	الاختلاس
Jobbery	****	1	0	استثمار الوظيفة
Resisting and Assaulting Public Employees	-10.36	173	193	المقاومة والاعتداء على الموظفين
Total	-13.70	189	219	المجموع

الجرائم التي تشكل خطراً على السلامة العامة
Crimes against Public Safety

Kind of Crime	نسبة التغير Change in Rate	السنة Year		نوع الجريمة
		2021	2020	
Firing Gunshots	-5.26	90	95	إطلاق العيارات النارية
Criminal Conspiracy	200.00	3	1	الاتفاق الجنائي
Total	-3.13	93	96	المجموع

الجرائم المخلة بالأخلاق والآداب العامة
Crimes against Public Morals and Ethics

Kind of Crime	نسبة التغير Change in Rate	السنة Year		نوع الجريمة
		2021	2020	
Kidnapping	0.00	17	17	الخطف
Sexual Abuse	-4.69	122	128	هتك العرض
Prostitution	-26.09	17	23	جرائم البغاء
Adultery	-27.50	29	40	الزنا
Abortion	0.00	9	9	الإجهاض
Total	-10.60	194	217	المجموع

جرائم وقوانين أخرى
Other Crimes

Kind of Crime	نسبة التغير Change in Rate	السنة Year		نوع الجريمة
		2021	2020	
Gambling	-50.00	2	4	المقامرة
Violating The Law of Archaeology	10.53	63	57	مخالفة قانون الآثار
Total	6.56	65	61	المجموع
Total of All Crimes	-6.57	2746	2939	المجموع الكلي للجرائم

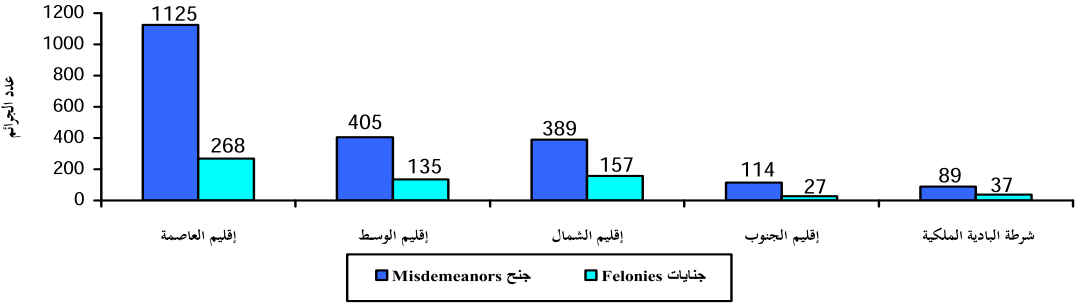
جدول ٤.٥ الجرائم المرتكبة من قبل الأجانب في المملكة (جنایات / جنج) ٢٠٢١م

Table 5.4 Crimes Committed by Foreigners in Jordan (Felonies / Misdemeanors) 2021

Region / Police Directorate	المجموع Total	جنج Misdemeanors	جنایات Felonies	الإقليم / مديرية الشرطة
Capital Region	1393	1125	268	إقليم العاصمة
Middle Amman	380	314	66	وسط عمان
South Amman	326	270	56	جنوب عمان
North Amman	337	298	39	شمال عمان
East Amman	350	243	107	شرق عمان
Central Region	540	405	135	إقليم الوسط
Zarqa	265	196	69	الزرقاء
Balqa	105	86	19	البلقاء
Madaba	33	24	9	مادبا
Al -Russaifa	110	79	31	الرصيفة
West Balqa	27	20	7	غرب البلقاء
North Region	546	389	157	إقليم الشمال
Irbid	260	195	65	إربد
West Irbid	34	24	10	غرب إربد
Mafrq	136	88	48	المفرق
Jarash	64	43	21	جرش
Ajlun	10	6	4	عجلون
Al Ramtha	42	33	9	الرمثا
South Region	141	114	27	إقليم الجنوب
Karak	36	26	10	الكرک
Tafiela	8	8	0	الطفيلة
Maan	22	19	3	معان
West Maan	4	4	0	غرب معان
Aqaba	71	57	14	العقبة
Royal Bedouin Police	126	89	37	شرطة البادية الملكية
North Bedouin	58	36	22	البادية الشمالية
Middle Bedouin	66	51	15	البادية الوسطى
South Bedouin	2	2	0	البادية الجنوبية
Total	2746	2122	624	المجموع

شكل ١٦ الجرائم المرتكبة من قبل الأجانب في المملكة (جنایات / جنج) ٢٠٢١م

Figure 16 Crimes Committed by Foreigners in Jordan (Felonies / Misdemeanors) 2021



جدول ٥.٥ الجرائم الجنائية المرتكبة من قبل الأجانب في المملكة ٢٠٢٠ - ٢٠٢١ م

Table 5.5 Felony Crimes Committed by Foreigners in Jordan 2020 - 2021

Felony Crimes	نسبة التغير Change in Rate	Year السنة		الجرائم الجنائية
		2021	2020	
Attempted Murder	-14.29	30	35	الشروع بالقتل
Premeditated Murder	350.00	9	2	القتل مع سبق الإصرار (العمد)
Murder	-81.82	2	11	القتل القصد
Beating Leading to Death	****	2	0	الضرب المفضي إلى الموت
Aggravated Assault	-19.75	65	81	الإيذاء البليغ
Sexual Abuse	-4.69	122	128	هتك العرض
Kidnapping	****	17	17	الخطف
Currency Counterfeit	-30.00	14	20	تزييف النقد
Forgery	8.00	27	25	التزوير الجنائي
Criminal Theft	-19.95	309	386	السرقه الجنائية
Abortion	0.00	9	9	الإجهاض
Criminal Conspiracy	200.00	3	1	الاتفاق الجنائي
Bribery	-42.31	15	26	الرشوة
Embezzlement	0.00	0	0	الاختلاس
Total	-15.79	624	741	المجموع

جدول ٦,٥ الجرائم الجنحوية المرتكبة من قبل الأجانب في المملكة ٢٠٢٠ - ٢٠٢١م

Table 5.6 Misdemeanor Crimes Committed by Foreigners in Jordan 2020 - 2021

Misdemeanor Crimes	نسبة التغير Change in Rate	السنة Year		الجرائم الجنحوية
		2021	2020	
Manslaughter	16.67	7	6	القتل من غير قصد (القتل الخطأ)
Misdemeanor Theft	-5.71	1190	1262	السرقه الجنحويه
Attempted Theft	-27.54	50	69	الشروع بالسرقه
Fraud	11.68	459	411	الاحتيال
Car Theft / Auto Theft	7.89	41	38	سرقه السيارات
Prostitution	-26.09	17	23	جرائم البغاء
Jobbery	****	1	0	استثمار الوظيفة
Resisting and Assaulting Public Employees	-10.36	173	193	المقاومة والاعتداء على الموظفين
Adultery	-27.50	29	40	الزنا
Gambling	-50.00	2	4	المقامرة
Violating The Law of Archaeology	10.53	63	57	مخالفة قانون الآثار
Firing Gunshots	-5.26	90	95	إطلاق العيارات النارية
Total	-3.46	2122	2198	المجموع

Chapter 6 Drug Crimes in Jordan

الفصل السادس جرائم المخدرات المرتكبة في المملكة

6-1 Drug Crimes in Jordan 2016 - 2021	١-٦ جرائم المخدرات المرتكبة في المملكة خلال الفترة ٢٠١٦ - ٢٠٢١م
6-2 Drug Crimes in Jordan According to Crime Type 2017 - 2021	٢-٦ جرائم المخدرات المرتكبة في المملكة حسب نوعها خلال الفترة ٢٠١٧ - ٢٠٢١م
6-3 Drug Crimes Rate Per 10000 Person 2012 - 2021	٣-٦ معدل ارتكاب جرائم المخدرات في المملكة لكل ١٠٠٠٠ نسمة خلال الفترة ٢٠١٢ - ٢٠٢١م
6-4 Drug Crimes Rate Per 10000 Person According to Regions / Police Directorate 2021	٤-٦ معدل ارتكاب جرائم المخدرات في المملكة لكل ١٠٠٠٠ نسمة حسب الأقاليم/ مديريات الشرطة ٢٠٢١م
6-5 Kind of Drug Crimes in Jordan According to Regions 2021	٥-٦ أنواع جرائم المخدرات المرتكبة في المملكة حسب الأقاليم ٢٠٢١م
6-6 Kind of Drug Crimes in Jordan According to Regions / Police Directorate 2021	٦-٦ أنواع جرائم المخدرات المرتكبة في المملكة حسب الأقاليم/ مديريات الشرطة ٢٠٢١م
6-7 Drug Crimes in Jordan According to Crime Type 2020 - 2021	٧-٦ جرائم المخدرات المرتكبة في المملكة حسب نوعها ٢٠٢٠ - ٢٠٢١م
6-8 Drug Crimes in Jordan According to Regions / Police Directorate (Cleared / Under Investigation) 2021	٨-٦ جرائم المخدرات المرتكبة في المملكة حسب الأقاليم/ مديريات الشرطة (مكتشف / قيد التحقيق) ٢٠٢١م
6-9 Drug Crimes Time Rate in Jordan 2016 - 2021	٩-٦ المعدل الزمني لارتكاب جرائم المخدرات في المملكة ٢٠١٦ - ٢٠٢١م

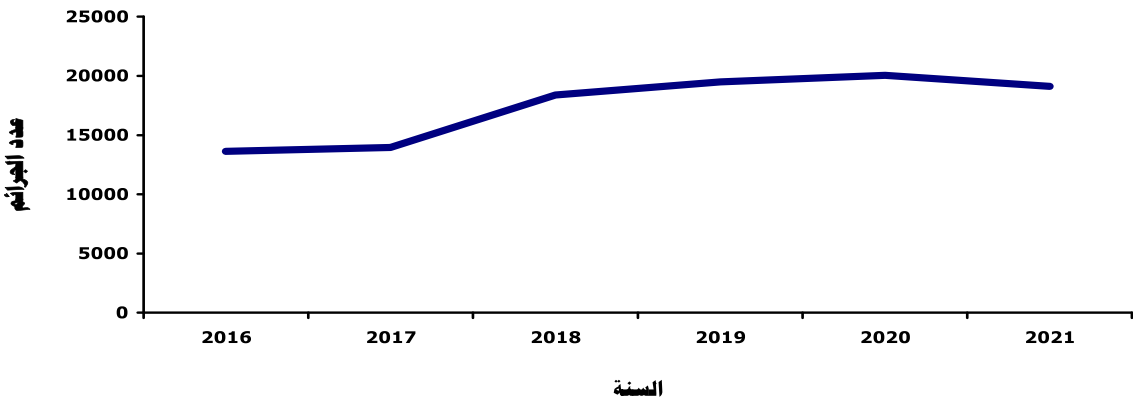
جدول ١.٦ الجرائم المخدرات المرتكبة في المملكة الأردنية الهاشمية خلال الفترة ٢٠١٦ - ٢٠٢١م

Table 6.1 Drug Crimes in Jordan 2016 - 2021

نسبة الزيادة أو النقصان Rate of Increase or Decrease	عدد الجرائم No. of Crimes	السنة Year
****	13621	2016
2.42	13950	2017
31.90	18400	2018
5.98	19500	2019
2.85	20055	2020
-4.65	19122	2021

شكل ١٧ جرائم المخدرات المرتكبة في المملكة الأردنية الهاشمية خلال الفترة ٢٠١٦ - ٢٠٢١م

Figure 17 Drug Crimes in Jordan 2016 - 2021



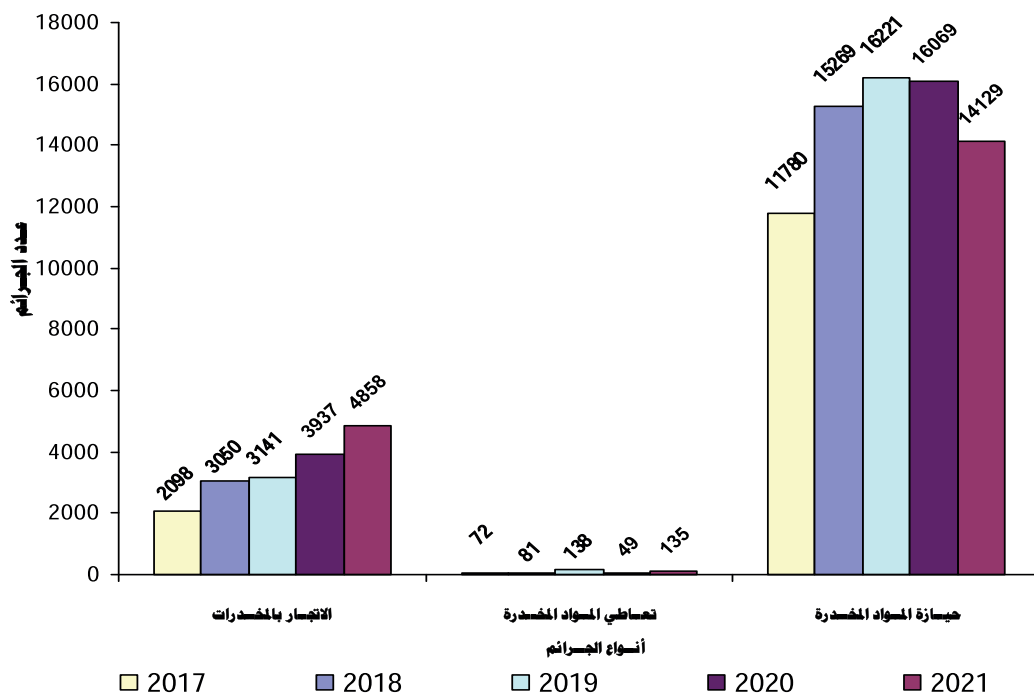
جدول ٢,٦ جرائم المخدرات المرتكبة في المملكة حسب نوعها خلال الفترة ٢٠١٧ - ٢٠٢١م

Table 6.2 Drug Crimes in Jordan According to Crime Type 2017 - 2021

Kind of Crime	Year السنة					نوع الجريمة
	2021	2020	2019	2018	2017	
Drug Trafficking	4858	3937	3141	3050	2098	الاتجار بالمخدرات
Drug Use	135	49	138	81	72	تعاطي المواد المخدرة
Drug Possession	14129	16069	16221	15269	11780	حيازة المواد المخدرة
Total	19122	20055	19500	18400	13950	المجموع

شكل ١٨ جرائم المخدرات المرتكبة في المملكة حسب نوعها خلال الفترة ٢٠١٧ - ٢٠٢١م

Figure 18 Drug Crimes in Jordan According to Crime Type 2017 - 2021



جدول ٣,٦ معدل ارتكاب جرائم المخدرات في المملكة لكل ١٠٠٠٠ نسمة خلال الفترة ٢٠١٢ - ٢٠٢١م

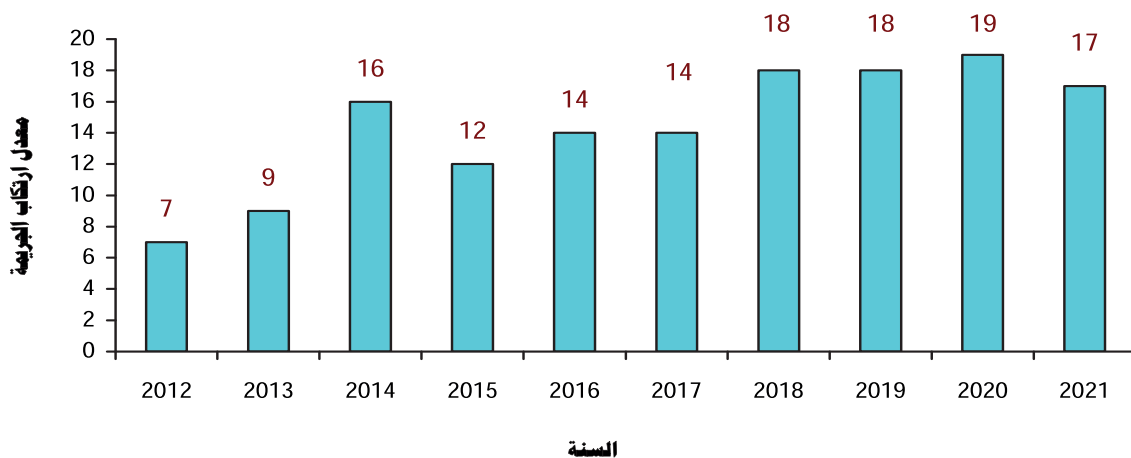
Table 6.3 Drug Crimes Rate per 10000 Person 2012 - 2021

معدل الجريمة Crime Rate	عدد السكان* Population	عدد الجرائم No. of Crimes	السنة Year
7	6388000	4708	2012
9	6530000	6113	2013
16	6675000	10592	2014
12	9531712	11062	2015
14	9798000	13621	2016
14	10053000	13950	2017
18	10309000	18400	2018
18	10554000	19500	2019
19	10806000	20055	2020
17	11057000	19122	2021

• مصدر عدد السكان : دائرة الإحصاءات العامة.

شكل ١٩ معدل ارتكاب جرائم المخدرات في المملكة لكل ١٠٠٠٠ نسمة خلال الفترة ٢٠١٢ - ٢٠٢١م

Figure 19 Drug Crimes Rate Per 10000 Person 2012 - 2021



جدول ٤,٦ معدل ارتكاب جرائم المخدرات في المملكة لكل ١٠٠٠٠ نسمة حسب الأقاليم / مديريات الشرطة ٢٠٢١م

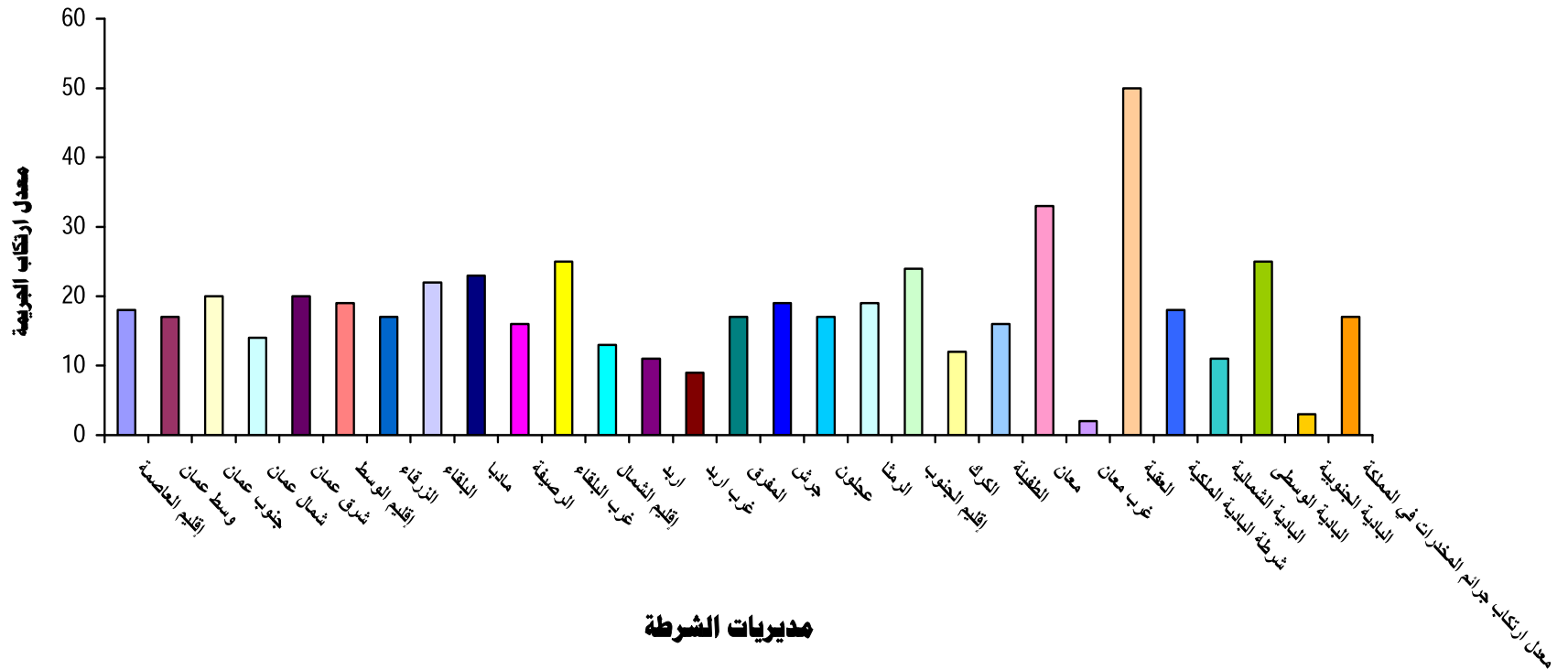
Table 6.4 Drug Crimes Rate per 10000 Person According to Regions / Police Directorate 2021

Region / Police Directorate	معدل الجريمة Crime Rate	عدد السكان* Population	عدد الجرائم No. of Crimes	الإقليم / مديرية الشرطة
Capital Region	18	4407580	7830	إقليم العاصمة
Middle Amman	17	991470	1662	وسط عمان
South Amman	20	906861	1820	جنوب عمان
North Amman	14	1064700	1530	شمال عمان
East Amman	20	1444549	2818	شرق عمان
Central Region	19	2349850	4432	إقليم الوسط
Zarqa	17	1003040	1747	الزرقاء
Balqa	22	423350	940	البلقاء
Madaba	23	219100	503	مادبا
Al-Russaifa	16	558210	879	الرصيفة
West Balqa	25	146150	363	غرب البلقاء
North Region	13	2972359	3966	إقليم الشمال
Irbid	11	1385650	1462	إربد
West Irbid	9	388400	365	غرب إربد
Mafrq	17	443559	733	المفرق
Jarash	19	274500	532	جرش
Ajlun	17	204000	348	عجلون
Al Ramtha	19	276250	526	الرمثا
South Region	24	860096	2040	إقليم الجنوب
Karak	12	366700	447	الكرك
Tafila	16	111500	176	الطفيلة
Maan	33	112690	368	معان
West Maan	2	61760	11	غرب معان
Aqaba	50	207446	1038	العقبة
Royal Bedouin police	18	467115	854	شرطة البادية الملكية
North Bedouin	11	193441	208	البادية الشمالية
Middle Bedouin	25	254170	641	البادية الوسطى
South Bedouin	3	19504	5	البادية الجنوبية
Total	17	11057000	19122	المجموع

• مصدر عدد السكان : دائرة الإحصاءات العامة.

شكل ٢٠ معدل ارتكاب جرائم المخدرات في المملكة لكل ١٠٠٠٠ نسمة حسب الأقاليم / مديريات الشرطة ٢٠٢١م

Figure 20 Drug Crimes Rate Per 10000 Person According to Regions/ Police Directorate 2021



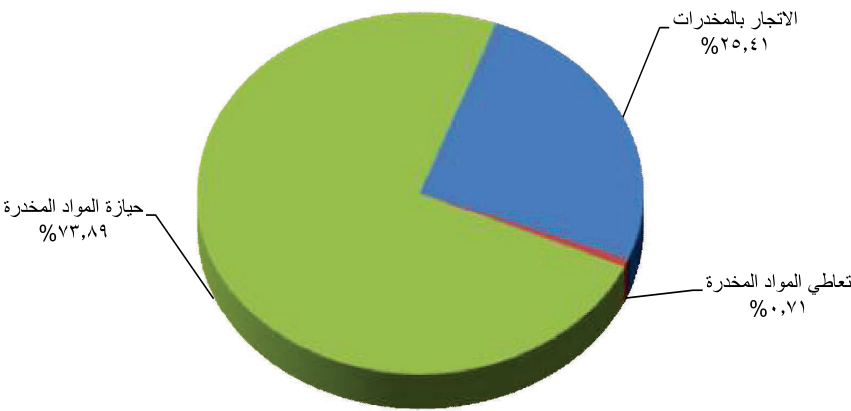
جدول ٥,٦ أنواع جرائم المخدرات المرتكبة في المملكة حسب الأقاليم ٢٠٢١م

Table 6.5 Kinds of Drug Crimes in Jordan According to Regions 2021

Regions	Kind of Crime نوع الجريمة				الأقاليم
	المجموع Total	حيازة المواد المخدرة Drug Possession	تعاطي المواد المخدرة Drug Use	الاتجار بالمخدرات Drug Trafficking	
Capital Region	7830	5835	54	1941	إقليم العاصمة
Central Region	4432	3345	25	1062	إقليم الوسط
North Region	3966	2768	31	1167	إقليم الشمال
South Region	2040	1572	20	448	إقليم الجنوب
Royal Bedouin Police	854	609	5	240	شرطة البادية الملكية
Total	19122	14129	135	4858	المجموع
Percentage	100.00	73.89	0.71	25.41	النسبة

شكل ٢١ أنواع جرائم المخدرات المرتكبة في المملكة ٢٠٢١م

Figure 21 Kinds of Drug Crimes in Jordan 2021



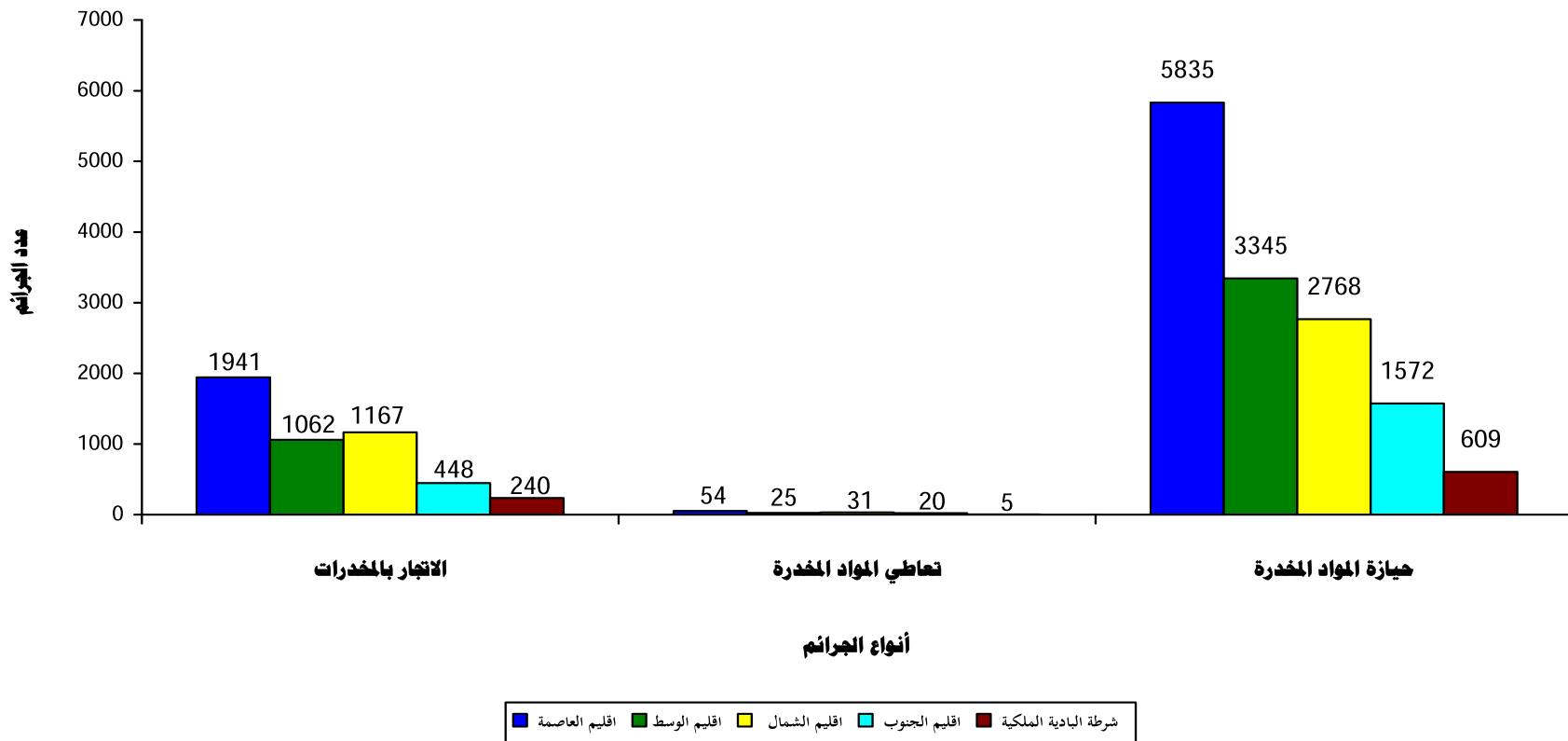
جدول ٦,٦ أنواع جرائم المخدرات المرتكبة في المملكة حسب الأقاليم / مديريات الشرطة لعام ٢٠٢١م

Table 6.6 Kinds of Drug Crimes in Jordan According to Regions / Police Directorate 2021

Region / Police Directorate	Kind of Crime نوع الجريمة				الإقليم / مديرية الشرطة
	المجموع Total	حيازة المواد المخدرة Use Possession	تعاطي المواد المخدرة Drug Use	الاتجار بالمخدرات Drug Trafficking	
Capital Region	7830	5835	54	1941	إقليم العاصمة
Middle Amman	1662	1233	19	410	وسط عمان
South Amman	1820	1308	17	495	جنوب عمان
North Amman	1530	1169	6	355	شمال عمان
East Amman	2818	2125	12	681	شرق عمان
Central Region	4432	3345	25	1062	إقليم الوسط
Zarqa	1747	1176	10	561	الزرقاء
Balqa	940	780	4	156	البلقاء
Madaba	503	427	7	69	مادبا
Al-Russaifa	879	663	3	213	الرصيفة
West Balqa	363	299	1	63	غرب البلقاء
North Region	3966	2768	31	1167	إقليم الشمال
Irbid	1462	913	15	534	إربد
West Irbid	365	265	3	97	غرب إربد
Mafrq	733	526	7	200	المفرق
Jarash	532	478	0	54	جرش
Ajlun	348	253	4	91	عجلون
Al Ramtha	526	333	2	191	الرمثا
South Region	2040	1572	20	448	إقليم الجنوب
Karak	447	325	5	117	الكرك
Tafiela	176	137	1	38	الطفيلة
Maan	368	281	11	76	معان
West Maan	11	9	1	1	غرب معان
Aqaba	1038	820	2	216	العقبة
Royal Bedouin Police	854	609	5	240	شرطة البادية الملكية
North Bedouin	208	112	0	96	البادية الشمالية
Middle Bedouin	641	494	5	142	البادية الوسطى
South Bedouin	5	3	0	2	البادية الجنوبية
Total	19122	14129	135	4858	المجموع

شكل ٢٢ أنواع جرائم المخدرات المرتكبة في المملكة حسب الأقاليم ٢٠٢١م

Figure 22 Kinds of Drug Crimes in Jordan According to Regions 2021



جدول ٧,٦ جرائم المخدرات المرتكبة في المملكة حسب نوعها ٢٠٢٠ - ٢٠٢١م

Table 6.7 Drug Crimes in Jordan According to Crime Type 2020 - 2021

Kind of Crime	نسبة التغير Change in Rate	السنة Year		نوع الجريمة
		2021	2020	
Drug Trafficking	23.39	4858	3937	الاتجار بالمخدرات
Drug Use	175.51	135	49	تعاطي المواد المخدرة
Drug Possession	-12.07	14129	16069	حيازة المواد المخدرة
Total	-4.65	19122	20055	المجموع

جرائم المخدرات المرتكبة من قبل الأحداث في المملكة حسب نوعها ٢٠٢٠ - ٢٠٢١م

Drug Crimes Committed by Juveniles in Jordan According to Crime Type 2020 - 2021

Kind of Crime	نسبة التغير Change in Rate	السنة Year		نوع الجريمة
		2021	2020	
Drug Trafficking	13.51	84	74	الاتجار بالمخدرات
Drug Use	300.00	4	1	تعاطي المواد المخدرة
Drug Possession	-47.59	174	332	حيازة المواد المخدرة
Total	-35.63	262	407	المجموع

جرائم المخدرات المرتكبة من قبل الأجانب في المملكة حسب نوعها ٢٠٢٠ - ٢٠٢١م

Drug Crimes Committed by Foreigners in Jordan According to Crime Type 2020 - 2021

Kind of Crime	نسبة التغير Change in Rate	السنة Year		نوع الجريمة
		2021	2020	
Drug Trafficking	4.19	448	430	الاتجار بالمخدرات
Drug Use	650.00	15	2	تعاطي المواد المخدرة
Drug Possession	-12.59	1520	1739	حيازة المواد المخدرة
Total	-8.66	1983	2171	المجموع

جدول ٨,٦ جرائم المخدرات المرتكبة في المملكة حسب الأقاليم / مديريات الشرطة (مكتشف / قيد التحقيق) ٢٠٢١م

Table 6.8 Drug Crimes in Jordan According to Regions / Police Directorate (Cleared / Under Investigation) 2021

Region / Police Directorate	نسبة الاكتشاف Percentage of Cleared Crimes	قيد التحقيق Under Investigation	مكتشف Cleared	عدد الجرائم No. of Crimes	الإقليم / مديرية الشرطة
Capital Region	99.90	8	7822	7830	إقليم العاصمة
Middle Amman	99.94	1	1661	1662	وسط عمان
South Amman	99.78	4	1816	1820	جنوب عمان
North Amman	99.87	2	1528	1530	شمال عمان
East Amman	99.96	1	2817	2818	شرق عمان
Central Region	99.71	13	4419	4432	إقليم الوسط
Zarqa	99.77	4	1743	1747	الزرقاء
Balqa	99.89	1	939	940	البلقاء
Madaba	100.00	0	503	503	مادبا
Al-Russaifa	99.89	1	878	879	الرصيفة
West Balqa	98.07	7	356	363	غرب البلقاء
North Region	99.42	23	3943	3966	إقليم الشمال
Irbid	99.59	6	1456	1462	اربد
West Irbid	100.00	0	365	365	غرب اربد
Mafraq	99.45	4	729	733	المفرق
Jarash	99.44	3	529	532	جرش
Ajlun	100.00	0	348	348	عجلون
Al Ramtha	98.10	10	516	526	الرمثا
South Region	99.46	11	2029	2040	إقليم الجنوب
Karak	99.11	4	443	447	الكرك
Tafiela	100.00	0	176	176	الطفيلة
Maan	99.18	3	365	368	معان
West Maan	100.00	0	11	11	غرب معان
Aqaba	99.61	4	1034	1038	العقبة
Royal Bedouin Police	95.67	37	817	854	شرطة البادية الملكية
North Bedouin	84.13	33	175	208	البادية الشمالية
Middle Bedouin	99.38	4	637	641	البادية الوسطى
South Bedouin	100.00	0	5	5	البادية الجنوبية
Total	99.52	92	19030	19122	المجموع

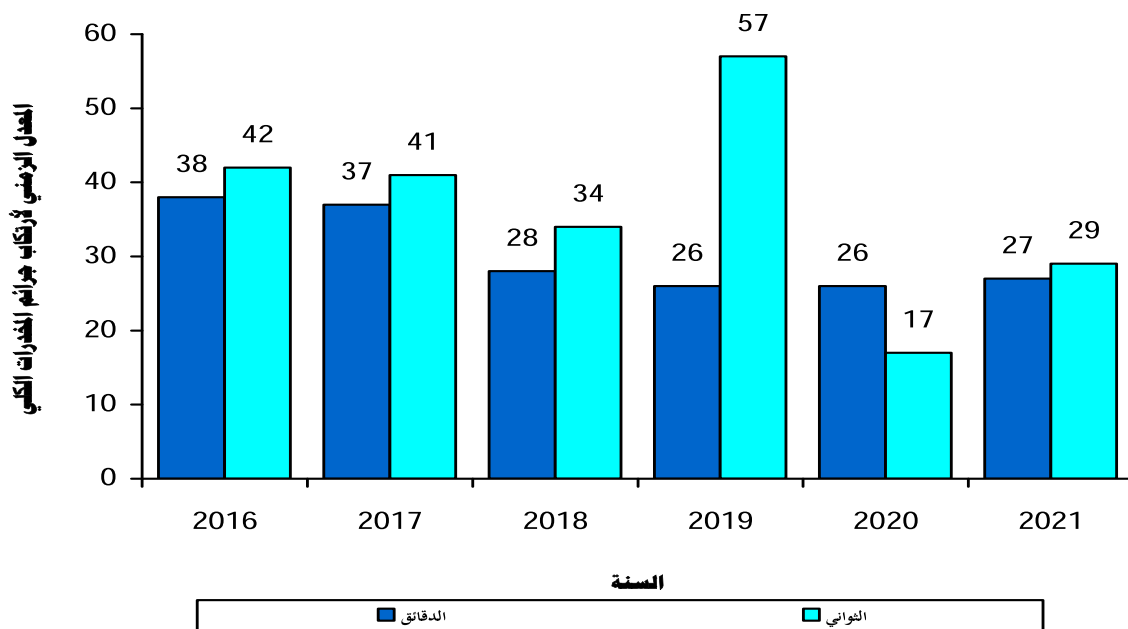
جدول ٩,٦ المعدل الزمني لارتكاب جرائم المخدرات في المملكة ٢٠١٦ - ٢٠٢١ م

Table 6.9 Drug Crimes Time Rate in Jordan 2016 - 2021

Time Rate المعدل الزمني		عدد الجرائم No. of Crimes	السنوات Years
الثواني Seconds	الدقائق Minutes		
42	38	13621	2016
41	37	13950	2017
34	28	18400	2018
57	26	19500	2019
17	26	20055	2020
29	27	19122	2021

شكل ٢٣ المعدل الزمني لارتكاب جرائم المخدرات في المملكة ٢٠١٦ - ٢٠٢١ م

Figure 23 Drug Crimes Time Rates in Jordan 2016 - 2021





www.psd.gov.jo